

FICHA TÉCNICA
TAQUILLAS MONOBLOK
SERIES V, T, M, C, P, B, Z y L





SERIES



SERIE SV

1 puerta por columna



SERIE ST

2 puertas por columna



SERIE SM

3 puertas por columna



SERIE SC

4 puertas por columna



SERIE SP

5 puertas por columna



SERIE SB

6 puertas por columna



SERIE SZ

8 puertas por columna



SERIE S10

10 puertas por columna



SERIE SL2

2 puertas en L por columna

CARACTERÍSTICAS

Fabricadas en chapa de acero laminado en frío, calidad DC01, según norma europea EN 10130 con un contenido en carbono inferior al 0.12%.

Espesor de 0.6 mm.

Tratamiento previo al pintado de pasivado y desengrase con fosfatación amorfa.

Secado en horno a 180°C durante 15 minutos.

Pintadas con pintura Epoxi-poliéster en polvo mediante cabinas robotizadas.

Acero 100% reciclable.

Cuerpo

Pintados en gris RAL 7035 Microtexturado. Espesor mínimo de 50 micras.

Bandeja soldada y colgador para perchas en la serie SV.

Colgador para perchas en la serie ST.

Incluye patas de acero (grosor 1.5 mm) con conteras de polietileno en color negro.

Puertas metálicas

Pintadas en azul RAL 5010 o gris RAL 7035, acabado microtexturado.

Espesor mínimo de 50 micras.

Doble plegado perimetral.

Bordes sin aristas cortantes y bisagras ocultas.

Con tarjetero identificador.

Con rosetas de ventilación en los modelos SV-ST-SM, SC, SP, SB y SZ.

Cerradura de cilindro cromada, con dos llaves de usuario.

Puerta con refuerzo longitudinal en el modelo SV y en la ST-40.

Puertas en L (serie SL2) con refuerzo longitudinal y bisagras ocultas.

Puertas en melamina

Puertas en melamina o melamina hidrófuga de diseño a dos caras de 19 mm de espesor. Canteado en PVC del mismo color que la puerta.

Puertas fenólicas

Fabricadas en tablero compacto de resinas fenólicas de 12 mm de espesor.

Puertas en metacrilato

Puerta en metacrilato transparente de 10 mm de grosor.

Limpieza

Se puede limpiar con facilidad con productos de limpieza tipo "limpiacristales", multiusos etc., que sean neutros y no agresivos, con un paño suave. La lana de acero o productos similares, no están recomendados, puesto que pueden arañar la superficie y crear picaduras de corrosión. No utilice materiales que contengan cloruros, pues están contraindicados ya que causan oxidación. El ácido clorhídrico o los productos de hierro en contacto prolongado tampoco están recomendados.

MUY IMPORTANTE: Después de utilizar el producto, tiene que secarse bien (con un paño suave) ya que la humedad provocaría corrosión en las taquillas metálicas.



COLORES METÁLICOS

COLORES ESTÁNDAR



RAL 5010
Azul genciana
Código HEX: #004f7c



RAL 7035
Gris luminoso
Código HEX: #c5c7c4

GRUPO 1



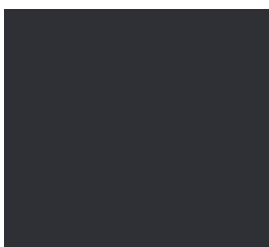
RAL 9010
Blanco puro
Código HEX: #f1ece1




RAL 3000
Rojo
Código HEX: #a72920



RAL 6034
Turquesa pastel
Código HEX: #7aacac




RAL 7016
Gris antracita
Código HEX: #383e42



RAL 9005
Negro intenso
Código HEX: #0e0e10

GRUPO 2



RAL 9001
Blanco crema
Código HEX: #e9e0d2



RAL 1017
Amarillo azafrán
Código HEX: #f6a950



RAL 1021
Amarillo colza
Código HEX: #f6b600



RAL 2004
Naranja puro
Código HEX: #e25303



RAL 3017
Rosa
Código HEX: #cb555d



RAL 3005
Rojo vino
Código HEX: #59191f



RAL 4005
Lila azulado
Código HEX: #76689a



RAL 6029
Verde menta
Código HEX: #006f3d



RAL 5015
Azul celeste
Código HEX: #007cb0



RAL 5023
Azul lejanía
Código HEX: #42698c




RAL 9006
Aluminio blanco
Código HEX: #a1a1a0




RAL 7036
Gris platino
Código HEX: #979392

COLORES MELAMINA

COLORES MELAMINA HIDRÓFUGA



BLANCO
M-060




GRIS CLARO
M-34W



ROJO
M-172




AZUL OSCURO
M-55C



GRIS OSCURO
M-4AT

COLORES MELAMINA



CREMA
M-183




AMARILLO
M-22G



NARANJA
M-28G



VERDE
M-023



AZUL CLARO
M-U522



ALUMINIO
M-72E




NEGRO
M-231




HAYA
MM-240



ACACIA
M-50D




ROBLE CALEDORIAN
M-515



ROBLE JOPLIN
M-17N




ROBLE AZABACHE
M-75V



FRESNO TAIGA
M-18N



CEMENTO APOLO
M-99Q




CEMENTO TEIDE
M-06F



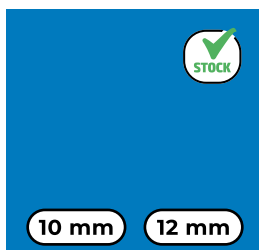
COLORES FENÓLICOS




BLANCO
F-085



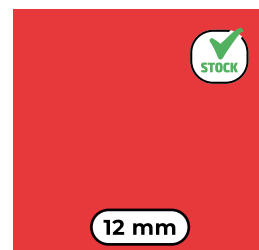
GRIS CLARO
F-0074



AZUL OSCURO
M-0717




GRIS OSCURO
F-0077




ROJO
F-0210




CREMA
F-0851




AMARILLO
F-0010



NARANJA
F-0011




VERDE CLARO
F-0725



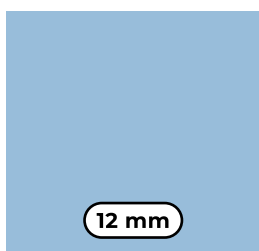
VERDE BOSQUE
F-0591




TURQUESA MINERAL
F-0876



BURDEOS
F-0318



AZUL CLARO
F-0718



ALUMINIO
F-0193




NEGRO
F-0080



MADERA CLARA
FM-100



MADERA OSCURA
FM-200



ROBLE CENIZA
F-3235



CEMENTO ROCA
F-0026



CEMENTO TIERRA
F-0027




CHOCOLATE
F-0863




CERRADURAS



Cerradura de llave
Para puerta metálica




Cerradura de resbalón
Para puerta en melamina
Para puerta fenólica
Para puerta metacrilato




Pomo poliamida
Para puerta metálica




Pomo metálico tuerca
Para puerta metálica



Pomo metálico
Para puerta metálica
Para puerta en melamina
Para puerta fenólica
Para puerta metacrilato



Tirador metálico
Para puerta metálica
Para puerta en melamina
Para puerta fenólica
Para puerta metacrilato




Monedero (moneda retornable)
Para puerta metálica
Para puerta en melamina
Para puerta fenólica
Para puerta metacrilato



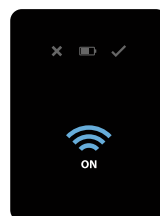
Monedero + cajetín depósito
Para puerta metálica
Para puerta en melamina
Para puerta fenólica
Para puerta metacrilato



Cerradura de combinación 9520 y llave de emergencia
Para puerta metálica
Para puerta en melamina
Para puerta fenólica
Para puerta metacrilato



TELEC
Cerradura electrónica de combinación
Para puerta metálica
Para puerta en melamina
Para puerta fenólica
Para puerta metacrilato



PROXI
Cerradura electrónica de proximidad
Para puerta metálica
Para puerta en melamina
Para puerta fenólica
Para puerta metacrilato




TELOCK
Cerradura electrónica de combinación
Para puerta metálica
Para puerta en melamina
Para puerta fenólica
Para puerta metacrilato



SOLOCK
Cerradura electrónica de combinación
Para puerta metálica
Para puerta en melamina
Para puerta fenólica
Para puerta metacrilato



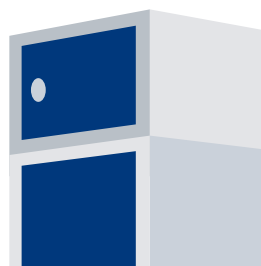
OPCIONES



Ranura buzón




Sobretecho inclinado
Color RAL 7035




Altillo
Cuerpo en RAL 7035 y puerta
gris RAL 7035 o RAL 5010



Lateral embellecedor
Color RAL 7035



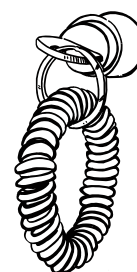
Divisoria vertical
Serie SV-40



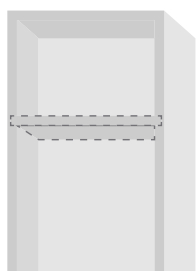
Zócalo
Acero galvanizado, acero
pintado o acero inoxidable




Pintura antibacteriana




Pulsera elástica
Con posibilidad
de numeración




Bandejas adicionales




Puerta en melamina
SV, ST, SM, SC, SP, SB y SZ



Puerta fenólica
SV, ST, SM, SC, SP, SB, SZ y
SL2



Puerta en metacrilato
ST, SM, SC, SP, SB y SZ




Puerta enrejillada
SV, ST, SM, SC, SP, SB y SZ

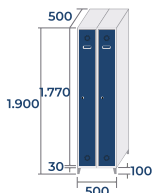


COMBINACIONES Y MEDIDAS

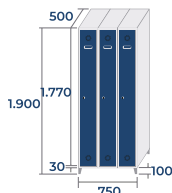
SERIE SV



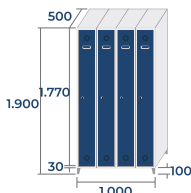
SV-25/1
18,5kg · 0,24m³



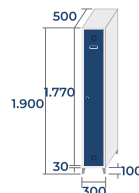
SV-25/2
31kg · 0,48m³



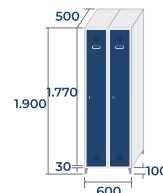
SV-25/3
44,5kg · 0,71m³



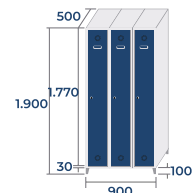
SV-25/4
57kg · 0,95m³



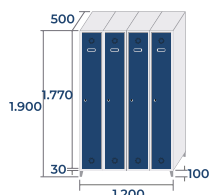
SV-30/1
20,6kg · 0,29m³



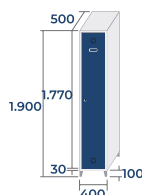
SV-30/2
35,2kg · 0,57m³



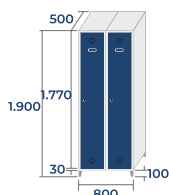
SV-30/3
49,8kg · 0,86m³



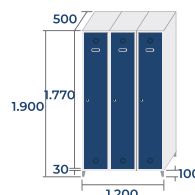
SV-30/4
64,4kg · 1,14m³



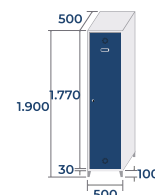
SV-40/1
25kg · 0,38m³



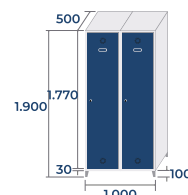
SV-40/2
45kg · 0,76m³



SV-40/3
65kg · 1,14m³

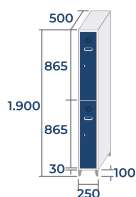


SV-50/1
28kg · 0,48m³

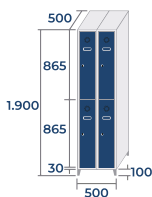


SV-50/2
51kg · 0,95m³

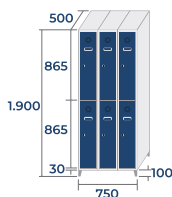
SERIE ST



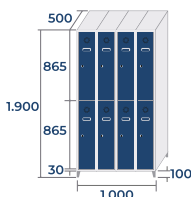
ST-25/1
18,4kg · 0,24m³



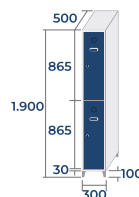
ST-25/2
30,8kg · 0,48m³



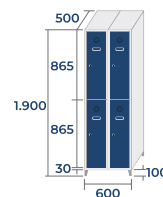
ST-25/3
44,2kg · 0,71m³



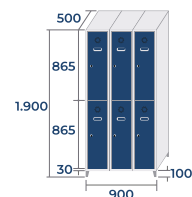
ST-25/4
56,6kg · 0,95m³



ST-30/1
19,8kg · 0,29m³



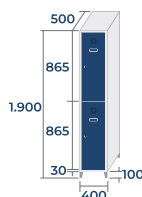
ST-30/2
33,6kg · 0,57m³



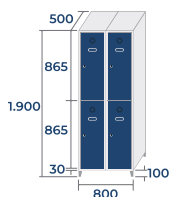
ST-30/3
47,4kg · 0,86m³



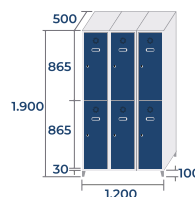
ST-30/4
62,2kg · 1,14m³



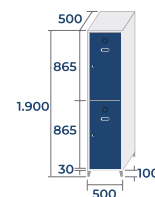
ST-40/1
23kg · 0,38m³



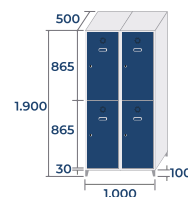
ST-40/2
41kg · 0,76m³



ST-40/3
59kg · 1,14m³



ST-50/1
26kg · 0,48m³

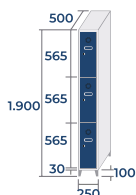


ST-50/2
47kg · 0,95m³

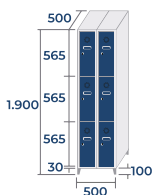


COMBINACIONES Y MEDIDAS

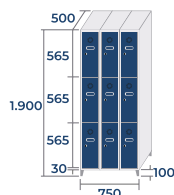
SERIE SM



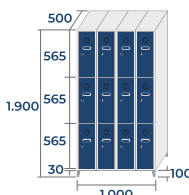
SM-25/1
19,6kg · 0,24m³



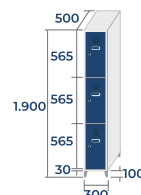
SM-25/2
33,2kg · 0,48m³



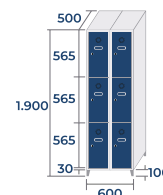
SM-25/3
46,7kg · 0,71m³



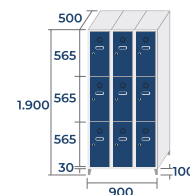
SM-25/4
60,3kg · 0,95m³



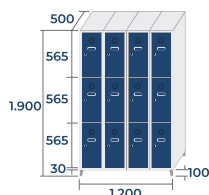
SM-30/1
21kg · 0,29m³



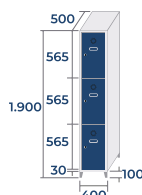
SM-30/2
36kg · 0,57m³



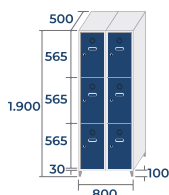
SM-30/3
51kg · 0,86m³



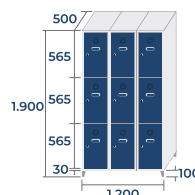
SM-30/4
66kg · 1,14m³



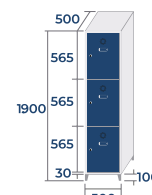
SM-40/1
23,9kg · 0,38m³



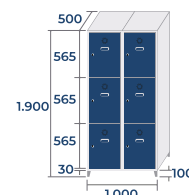
SM-40/2
41,8kg · 0,76m³



SM-40/3
59,7kg · 1,14m³

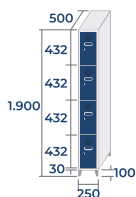


SM-50/1
25,8kg · 0,48m³

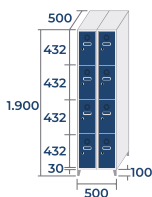


SM-50/2
46,6kg · 0,95m³

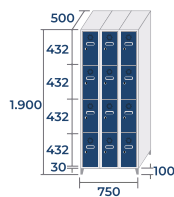
SERIE SC



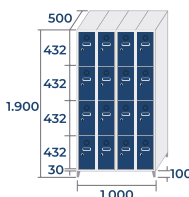
SC-25/1
20kg · 0,24m³



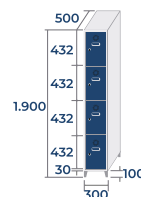
SC-25/2
34,2kg · 0,48m³



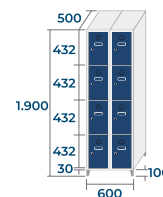
SC-25/3
48,8kg · 0,71m³



SC-25/4
63,4kg · 0,95m³



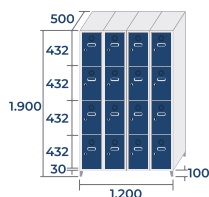
SC-30/1
21,5kg · 0,29m³



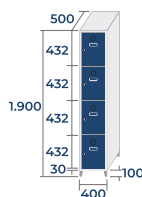
SC-30/2
37,1kg · 0,57m³



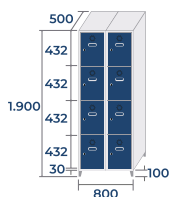
SC-30/3
53,1kg · 0,86m³



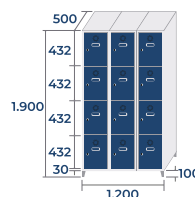
SC-30/4
69,2kg · 1,14m³



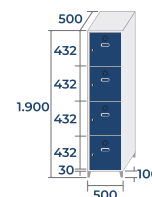
SC-40/1
25kg · 0,38m³



SC-40/2
44kg · 0,76m³



SC-40/3
63kg · 1,14m³



SC-50/1
27,8kg · 0,48m³

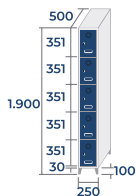


SC-50/2
49,6kg · 0,95m³

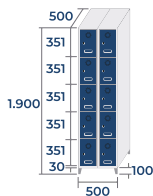


COMBINACIONES Y MEDIDAS

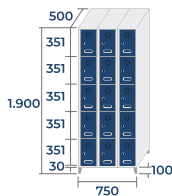
SERIE SP



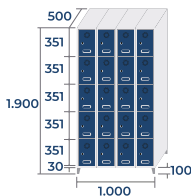
SP-25/1
20,6kg · 0,24m³



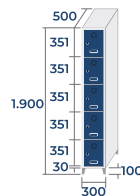
SP-25/2
36,2kg · 0,48m³



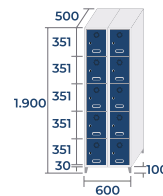
SP-25/3
51,8kg · 0,71m³



SP-25/4
67,4kg · 0,95m³



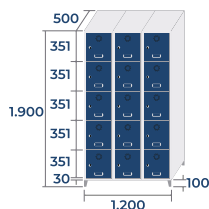
SP-30/1
22kg · 0,29m³



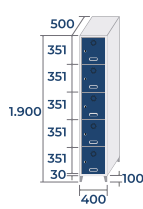
SP-30/2
39,1kg · 0,57m³



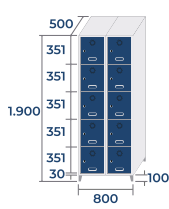
SP-30/3
56,1kg · 0,86m³



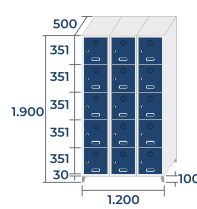
SP-30/4
73,2kg · 1,14m³



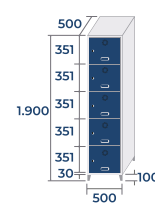
SP-40/1
26kg · 0,38m³



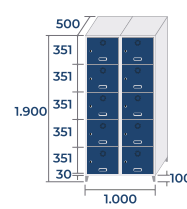
SP-40/2
46kg · 0,76m³



SP-40/3
66kg · 1,14m³




SP-50/1
28,8kg · 0,48m³

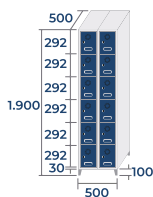


SP-50/2
51,6kg · 0,95m³

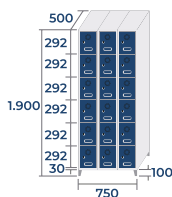
SERIE SB



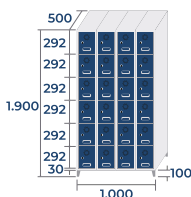
SB-25/1
21,6kg · 0,24m³



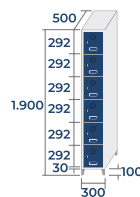
SB-25/2
38,2kg · 0,48m³



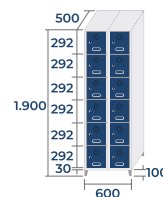
SB-25/3
54,8kg · 0,71m³



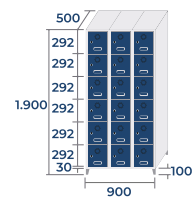
SB-25/4
71,4kg · 0,95m³



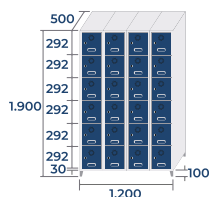
SB-30/1
23kg · 0,29m³



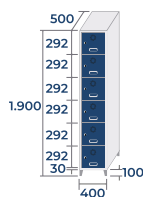
SB-30/2
41,1kg · 0,57m³



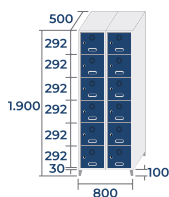
SB-30/3
59,1kg · 0,86m³



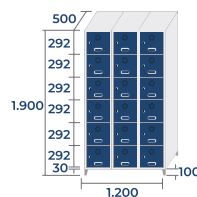
SB-30/4
72,2kg · 1,14m³



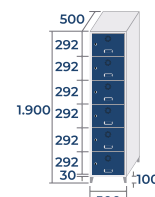
SB-40/1
27kg · 0,38m³



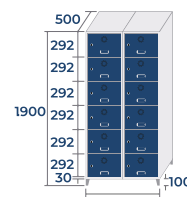
SB-40/2
48kg · 0,76m³



SB-40/3
69kg · 1,14m³



SB-50/1
29,8kg · 0,48m³

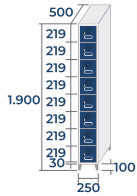


SB-50/2
53,6kg · 0,95m³

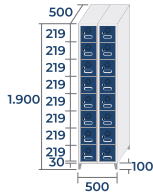


COMBINACIONES Y MEDIDAS

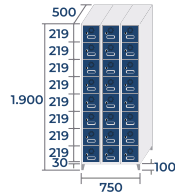
SERIE SZ



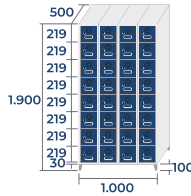
SZ-25/1
23,6kg · 0,24m³



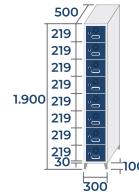
SZ-25/2
42,2kg · 0,48m³



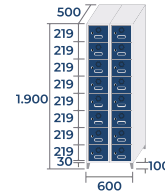
SZ-25/3
60,8kg · 0,71m³



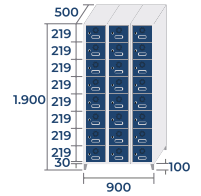
SZ-25/4
79,4kg · 0,95m³



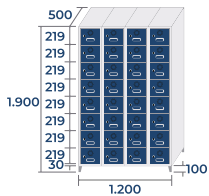
SZ-30/1
25kg · 0,29m³



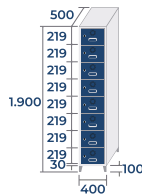
SZ-30/2
45,1kg · 0,57m³



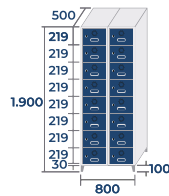
SZ-30/3
65,1kg · 0,86m³



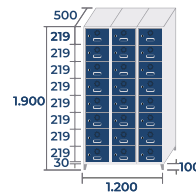
SZ-30/4
85,2kg · 1,14m³



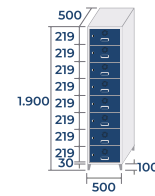
SZ-40/1
29kg · 0,38m³



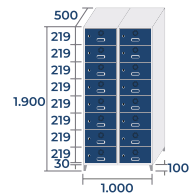
SZ-40/2
52kg · 0,76m³



SZ-40/3
75kg · 1,14m³

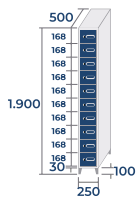


SZ-50/1
31,8kg · 0,48m³

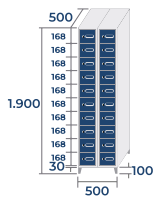


SZ-50/2
57,6kg · 0,95m³

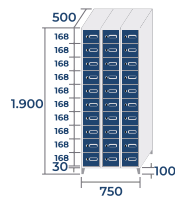
SERIE S10



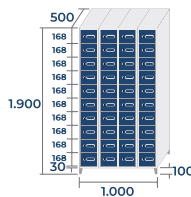
S10-25/1



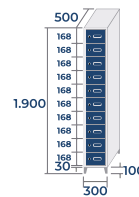
S10-25/2



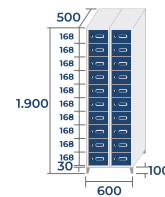
S10-25/3



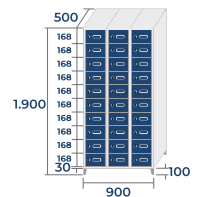
S10-25/4



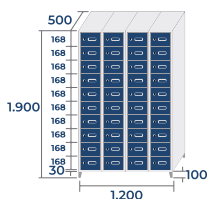
S10-30/1



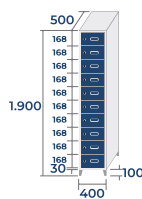
S10-30/2



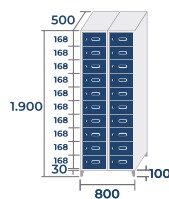
S10-30/3



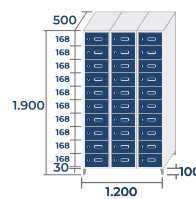
S10-30/4



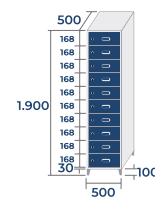
S10-40/1



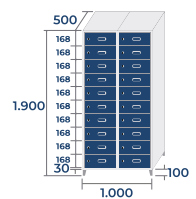
S10-40/2



S10-40/3



S10-50/1




S10-50/2

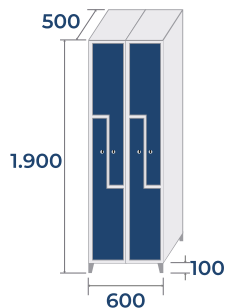


COMBINACIONES Y MEDIDAS

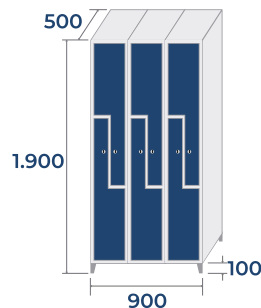
SERIE SL



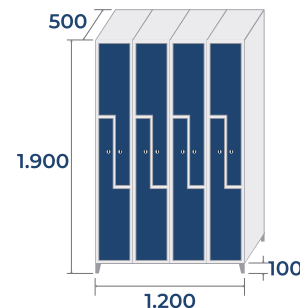
SL-30/1
21kg · 0,27m³




SL-30/2
37,1kg · 0,54m³



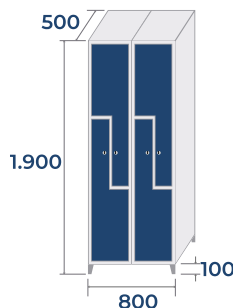
SL-30/3
53,1kg · 0,81m³



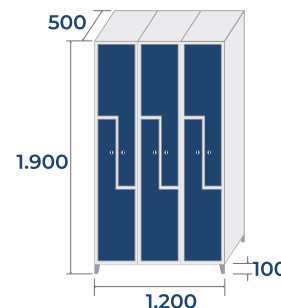
SL-30/4
69,1kg · 1,08m³



SL-40/1
25kg · 0,36m³



SL-40/2
44kg · 0,72m³



SL-40/3
63kg · 1,08m³



HUECO ÚTIL

250 300 400 500

	Alto x Ancho x Fondo	Alto x Ancho x Fondo	Alto x Ancho x Fondo	Alto x Ancho x Fondo
SV	1.724x183 x451 mm	1.724x233 x451 mm	1.724x333 x451 mm	1.724x433 x451 mm
ST	847x183 x451 mm	847x233 x451 mm	847x333 x451 mm	847x433 x451 mm
SM	554x183 x451 mm	554x233 x451 mm	554x333 x451 mm	554x433 x451 mm
SC	408x183 x451 mm	408x233 x451 mm	408x333 x451 mm	408x433 x451 mm
SP	320x183 x451 mm	320x233 x451 mm	320x333 x451 mm	320x433 x451 mm
SB	262x183 x451 mm	262x233 x451 mm	262x333 x451 mm	262x433 x451 mm
SZ	189x183 x451 mm	189x233 x451 mm	189x333 x451 mm	189x433 x451 mm
S10	153x183 x451 mm	153x233 x451 mm	153x333 x451 mm	153x433 x451 mm
SL		1.223/480 x93/223 x477 mm	1.223/480 x143/323 x477 mm	

