

FICHA TÉCNICA
TAQUILLAS INOX
SERIES V y T





SERIES



SERIE SV INOX
1 puerta por columna



SERIE ST INOX
2 puertas por columna

CARACTERÍSTICAS

Fabricadas en chapa de acero laminado en frío, calidad DC01, según norma europea EN 10130 con un contenido en carbono inferior al 0.12%.

Espesor de 0.8 mm.

La aleación 304 es un acero inoxidable que contiene entre un 16 y un 26% de cromo en su composición, elemento que proporciona una altísima resistencia a la oxidación y a la corrosión en ambientes húmedos. Entre las características de estos aceros es destacable el excelente factor de higiene y limpieza y que son esencialmente no magnéticos.

Cuerpo

Bandeja interior soldada y colgador para perchas en la serie SV-Inox. Colgador para perchas en la serie ST-INOX.

Incluye patas de acero inoxidable (grosor 1.5 mm) con conteras de polietileno regulables en altura en color negro.

Sobretecho inclinado aprovechable desde el interior de la taquilla.

El modelo SV-40 dispone de divisoria vertical.

Puertas

Bisagras ocultas.

Con tarjetero identificador y roseta de ventilación.

Con refuerzo longitudinal en forma de omega.

Cerradura de cilindro cromada, con dos llaves de usuario.

Limpieza

Puede usar agua con líquido lavavajillas, detergente o jabón líquido para eliminar suciedad y posibles huellas dactilares que hayan quedado marcadas. Existen en el mercado limpiadores específicos para acero inoxidable que lo limpian y reducen la aparición de posibles manchas. Siempre que limpie el acero inoxidable, asegúrese de enjuagarlo bien y secarlo totalmente para evitar que se empañe.

La lana de acero o productos similares, no están recomendados, puesto que pueden arañar la superficie y crear picaduras de corrosión. Ponga especial cuidado en el uso de materiales que contengan cloruros, pues están contraindicados ya que causan oxidación. El ácido clorhídrico o los productos de hierro en contacto prolongado tampoco están recomendados. Nunca use limpiadores de acero común para acero inoxidable.







CERRADURAS



Cerradura de llave




Cerradura de resbalón




Pomo poliamida




Pomo metálico tuerca



Pomo metálico



Tirador metálico




Monedero (moneda retornable)



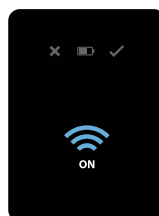
Monedero + cajetín depósito



Cerradura de combinación 9520 y llave de emergencia



TELEC
Cerradura electrónica de combinación



PROXI
Cerradura electrónica de proximidad



TELOCK
Cerradura electrónica de combinación

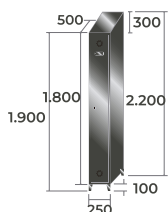


SOLOCK
Cerradura electrónica de combinación

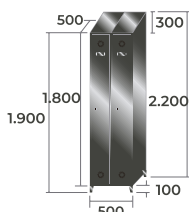


COMBINACIONES Y MEDIDAS

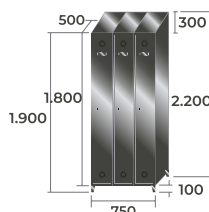
SERIE SV INOX



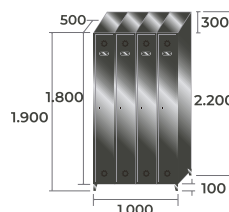
SV-25/1 INOX
24,6kg · 0,24m³



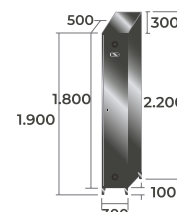
SV-25/2 INOX
40,3kg · 0,48m³



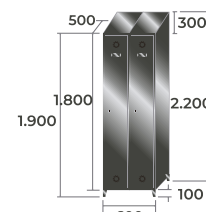
SV-25/3 INOX
57,8kg · 0,71m³



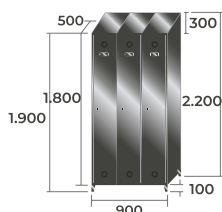
SV-25/4 INOX
74,1kg · 0,95m³



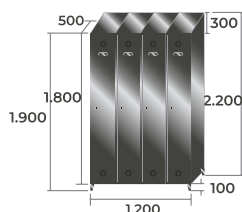
SV-30/1 INOX
31kg · 0,38m³



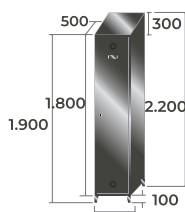
SV-30/2 INOX
49kg · 0,69m³



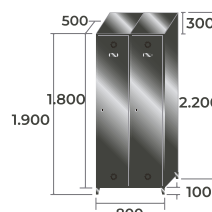
SV-30/3 INOX
67kg · 0,99m³



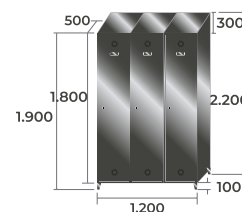
SV-30/4 INOX
85kg · 1,31m³



SV-40/1 INOX
36kg · 0,38m³

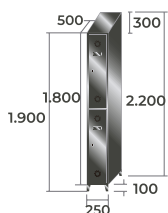


SV-40/2 INOX
59kg · 0,76m³

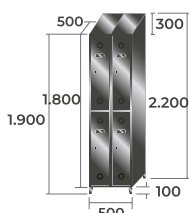


SV-40/3 INOX
82kg · 1,14m³

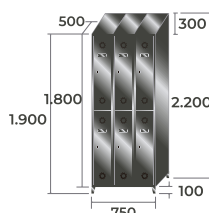
SERIE ST INOX



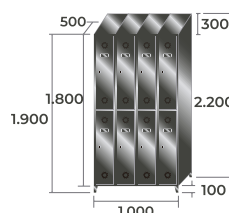
ST-25/1 INOX
24,6kg · 0,24m³



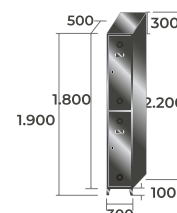
ST-25/2 INOX
40,3kg · 0,48m³



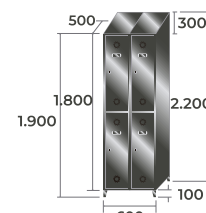
ST-25/3 INOX
57,8kg · 0,71m³



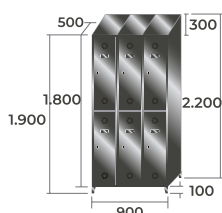
ST-25/4 INOX
74,1kg · 0,95m³



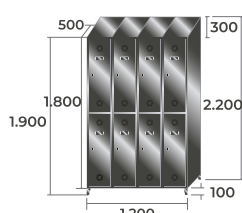
ST-30/1 INOX
31kg · 0,38m³



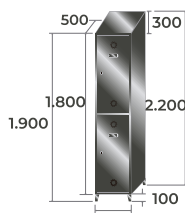
ST-30/2 INOX
49kg · 0,69m³



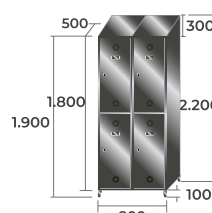
ST-30/3 INOX
67kg · 0,99m³



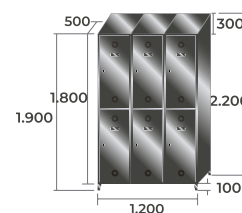
ST-30/4 INOX
85kg · 1,31m³



ST-40/1 INOX
36kg · 0,38m³



ST-40/2 INOX
59kg · 0,76m³



ST-40/3 INOX
82kg · 1,14m³

HUECO ÚTIL

250

300

400

Alto x Ancho
x Fondo

Alto x Ancho
x Fondo

Alto x Ancho
x Fondo

SV INOX

**1.724x182
x475 mm**

**1.724x232
x475 mm**

**1.724x332
x475 mm**

ST INOX

**847x182
x475 mm**

**847x232
x475 mm**

**847x332
x475 mm**

SUJECCIÓN A PARED

Recomendación de instalación

Se aconseja fijar la taquilla a la pared para garantizar su estabilidad y prevenir posibles vuelcos durante el uso.

Seleccionar los tornillos, arandelas y tacos más adecuados en función de la pared a la que se vaya a anclar.

Herrajes no incluidos.

