

FICHA TÉCNICA
TAQUILLAS ESPECIALES
ARMARIO MATERIAL DE LIMPIEZA





CARACTERÍSTICAS

Fabricadas en chapa de acero laminado en frío, calidad DC01, según norma europea EN 10130 con un contenido en carbono inferior al 0.12%.

Espesor de 0.6 mm.

Tratamiento previo al pintado de pasivado y desengrase con fosfatación amorfa.

Secado en horno a 180°C durante 15 minutos.

Pintadas con pintura Epoxi-poliéster en polvo mediante cabinas robotizadas.

Cuerpo y puerta en gris RAL 7035 Microtexturado, espesor mínimo de 50 micras.

Puerta con refuerzo y roseta de ventilación.

Cerradura de cilindro cromada, con dos llaves de usuario.


Incluye cajetín de plástico colgador y perchero.





COLORES METÁLICOS

COLOR ESTÁNDAR



RAL 7035
Gris luminoso
Código HEX: #c5c7c4

GRUPO 1



RAL 5010
Azul genciana
Código HEX: #004f7c

RAL 9010
Blanco puro
Código HEX: #f1ece1

RAL 3000
Rojo
Código HEX: #a72920

RAL 6034
Turquesa pastel
Código HEX: #7aacac

RAL 7016
Gris antracita
Código HEX: #383e42

RAL 9005
Negro intenso
Código HEX: #0e0e10

GRUPO 2



RAL 9001
Blanco crema
Código HEX: #e9e0d2

RAL 1017
Amarillo azafrán
Código HEX: #f6a950

RAL 1021
Amarillo colza
Código HEX: #f6b600

RAL 2004
Naranja puro
Código HEX: #e25303

RAL 3017
Rosa
Código HEX: #cb555d



RAL 3005
Rojo vino
Código HEX: #59191f

RAL 4005
Lila azulado
Código HEX: #76689a

RAL 6029
Verde menta
Código HEX: #006f3d

RAL 5015
Azul celeste
Código HEX: #007cb0

RAL 5023
Azul lejanía
Código HEX: #42698c



RAL 9006
Aluminio blanco
Código HEX: #a1a1a0


RAL 7036
Gris platino
Código HEX: #979392




CERRADURAS



Cerradura de llave
Para puerta metálica




Cerradura de resbalón
Para puerta en melamina
Para puerta fenólica
Para puerta metacrilato




Pomo poliamida
Para puerta metálica



Pomo metálico tuerca
Para puerta metálica



Pomo metálico
Para puerta metálica
Para puerta en melamina
Para puerta fenólica
Para puerta metacrilato



Tirador metálico
Para puerta metálica
Para puerta en melamina
Para puerta fenólica
Para puerta metacrilato




Monedero (moneda retornable)
Para puerta metálica
Para puerta en melamina
Para puerta fenólica
Para puerta metacrilato



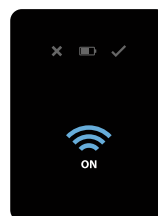
Monedero + cajetín depósito
Para puerta metálica
Para puerta en melamina
Para puerta fenólica
Para puerta metacrilato



Cerradura de combinación 9520 y llave de emergencia
Para puerta metálica
Para puerta en melamina
Para puerta fenólica
Para puerta metacrilato



TELEC
Cerradura electrónica de combinación
Para puerta metálica
Para puerta en melamina
Para puerta fenólica
Para puerta metacrilato



PROXI
Cerradura electrónica de proximidad
Para puerta metálica
Para puerta en melamina
Para puerta fenólica
Para puerta metacrilato




TELOCK
Cerradura electrónica de combinación
Para puerta metálica
Para puerta en melamina
Para puerta fenólica
Para puerta metacrilato



SOLOCK
Cerradura electrónica de combinación
Para puerta metálica
Para puerta en melamina
Para puerta fenólica
Para puerta metacrilato



COMBINACIONES Y MEDIDAS



AL-1

400

Alto x Ancho x Fondo

AL-1 1.692/490x432/225x473 mm



SUJECCIÓN A PARED

Recomendación de instalación

Se aconseja fijar la taquilla a la pared para garantizar su estabilidad y prevenir posibles vuelcos durante el uso.

Seleccionar los tornillos, arandelas y tacos más adecuados en función de la pared a la que se vaya a anclar.

Herrajes no incluidos.

