


SPÉCIFICATIONS TECHNIQUES
VESTIAIRES MONOBLOK PLUS

SÉRIES V, T, M, C, P, B, Z et L

by  **MEGABLOK**





SERIE **SV-PLUS**
1 porte par colonne



SERIE **ST-PLUS**
2 portes par colonne



SERIE **SM-PLUS**
3 portes par colonne



SERIE **SC-PLUS**
4 portes par colonne



SERIE **SP-PLUS**
5 portes par colonne



SERIE **SB-PLUS**
6 portes par colonne



SERIE **SZ-PLUS**
8 portes par colonne



SERIE **SL-PLUS**
2 portes par colonne



CARACTÉRISTIQUES

Fabriqués en tôle d'acier laminé à froid qualité DC01, selon la norme européenne EN10130 avec un contenu en carbone inférieur à 0.12%.

Épaisseur de 0.8 mm.

Traitement avant passage en peinture de passivation, dégraissage avec phosphatation d'acide.

Séché au four à 180°C pendant 15 minutes.

Peintes avec peinture en poudre Epoxy par moyen de cabines robotisés.

Serrure à glissière avec cylindre extractible et clé passe-partout incluses.

Charnières réglables et ajustables, dont une avec frein pour une fermeture souple et douce.

Corps

Peint en gris RAL 7035 Micro-texturé, épaisseur de la peinture minimum de 50 micromètres.

Tablette et tringle porte-cintres dans la série SV.

Tringle porte-cintres dans la série ST.

Corps avec renfort sur le côté latéral avec des charnières.

Portes métalliques

Portes peintes en bleu RAL 5010 micro-texturé o gris RAL 7035.

Micro-texturé épaisseur minimum 50 microns.

Porte renforcée à l'intérieure.

Finition bord arrondi.

Option portes mélamine

Portes en mélamine ou en mélamine hydrofuge avec design double face 19 mm d'épaisseur.

Bordures en PVC même couleur que la porte.

Option portes stratifié compact

Fabriqués à partir d'un panneau compact en résine stratifié compact.

Rigide, hydrofuge, antibactérienne et indiquée pour les endroits humides.

Très résistants à la dégradation dû à l'usage, elles sont particulièrement adaptées aux utilisations intensives et aux nettoyages fréquents.

Le centre du noyau est noir.

Conformément aux normes européennes EN 438-1 et EN 438-2. Densité 1450 Kg/m³ selon la norme DIN 53479.

Absorption d'eau inférieure à 3%. Panneau de 12 mm d'épaisseur. Bords arrondis.

Sans entretien.





COULEURS MÉTALLIQUES

| | | | | | | | | | | |
|----------|----------|----------|----------|----------|----------|----------|----------|----------|----------|----------|
| | | | | | | | | | | |
| RAL 9010 | RAL 9001 | RAL 1017 | RAL 1021 | RAL 2004 | RAL 4010 | RAL 3017 | RAL 3000 | RAL 3005 | RAL 4005 | RAL 6029 |
| | | | | | | | | | | |
| RAL 6034 | RAL 5015 | RAL 5023 | RAL 5010 | RAL 8025 | RAL 7035 | RAL 9006 | RAL 7036 | RAL 7016 | RAL 9005 | |

COULEURS MELAMINE HIDROFUGE

| | | | | | | | | | |
|-------|--------|-------|--------|--------|-------|-------|-------|-------|--|
| | | | | | | | | | |
| M-060 | M-34W | M-172 | M-155C | M-4AT | M-183 | M-34W | M-22G | M-35W | |
| | | | | | | | | | |
| M-023 | M-U522 | M-72E | M-231 | MM-240 | M-52A | M-50D | M-515 | M-17N | |
| | | | | | | | | | |
| M-75V | M-18N | M-99Q | M-06F | | | | | | |

COULEURS STRATIFIÉ COMPACT

| | | | | | | | | | |
|--------|--------|--------|--------|--------|--------|--------|--------|--------|--------|
| | | | | | | | | | |
| F-085 | F-0074 | F-0851 | F-0010 | F-0011 | F-0232 | F-0210 | F-0725 | F-6901 | F-2478 |
| | | | | | | | | | |
| F-0318 | F-0718 | F-0717 | F-0193 | F-0077 | F-0080 | FM-100 | FM-200 | FF-405 | |



SERRURES



Standard: Serrure à clé



Poignée cadenasable en polyamide (cadenas en option)



Poignée métallique 1 (cadenas à combinaison en option)



Poignée métallique 2 (cadenas à combinaison en option)



Poignée en métal



Monnayeur (monnaie réversible)



Serrure à combinaison et clé de émergence



Serrure à combinaison et clé de émergence



Serrure électronique à combinaison de 4 chiffres NEXT 1



Serrure électronique à combinaison de 4 chiffres NEXT 2



Serrure électronique à combinaison de 4 chiffres SOLA



Serrure électronique à combinaison de 4 chiffres VERSA MINI



Serrure électronique à combinaison de 4 chiffres TELEC



Serrure électronique à combinaison de 4 chiffres ELOCK



Serrure de proximité PROXI 2



Serrure de proximité PROXI 3



Serrure de proximité VERSA MINI



Interlocking lock

OPTIONS



Rainure pour boîte à lettres



Toit incliné



De la peinture antibactérienne



Miroir



Bracelet en nylon



Bracelet élastique



Pieds soudés




COMBINAISONS ET MESURES

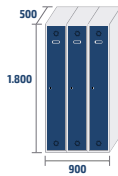
SÉRIE SV-PLUS



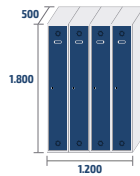
SV-30/1-PLUS



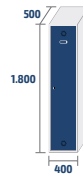
SV-30/2-PLUS




SV-30/3-PLUS



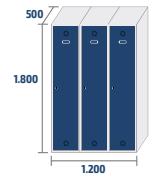
SV-30/4-PLUS



SV-40/1-PLUS




SV-40/2-PLUS




SV-40/3-PLUS

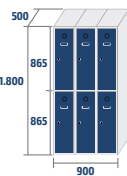
SÉRIE ST-PLUS



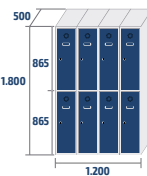
ST-30/1-PLUS



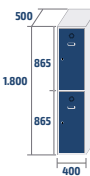
ST-30/2-PLUS



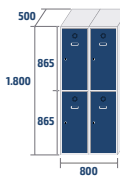
ST-30/3-PLUS



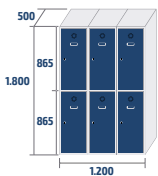
ST-30/4-PLUS



ST-40/1-PLUS

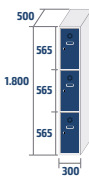


ST-40/2-PLUS




ST-40/3-PLUS

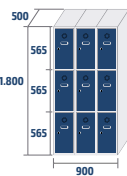
SÉRIE SM-PLUS



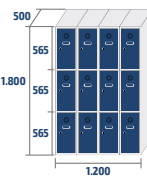
SM-30/1-PLUS



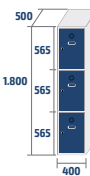
SM-30/2-PLUS



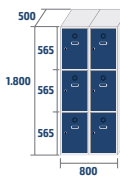
SM-30/3-PLUS



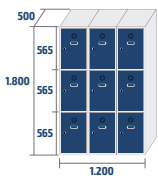
SM-30/4-PLUS



SM-40/1-PLUS




SM-40/2-PLUS




SM-40/3-PLUS

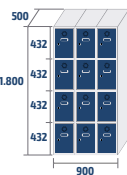
SÉRIE SC-PLUS



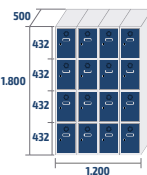
SC-30/1-PLUS




SC-30/2-PLUS



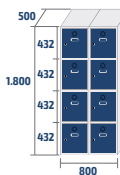
SC-30/3-PLUS



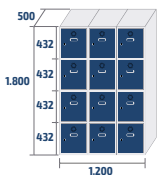
SC-30/4-PLUS



SC-40/1-PLUS



SC-40/2-PLUS




SC-40/3-PLUS

A la profondeur des vestiaires, il faut ajouter l'épaisseur du type de porte choisi :
 Porte métallique : 19 mm d'épaisseur.
 Porte en mélamine : 18 mm d'épaisseur.
 Porte phénolique : 12 mm d'épaisseur.

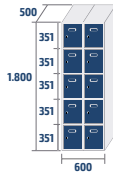


COMBINAISONS ET MESURES

SÉRIE SP-PLUS



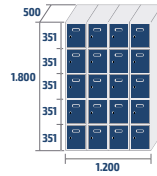
SP-30/1-PLUS



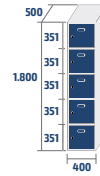
SP-30/2-PLUS



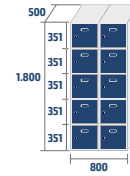
SP-30/3-PLUS



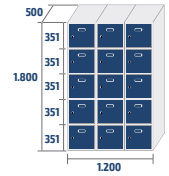
SP-30/4-PLUS



SP-40/1-PLUS




SP-40/2-PLUS

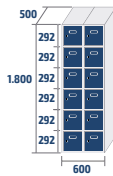


SP-40/3-PLUS

SÉRIE SB-PLUS




SB-30/1-PLUS




SB-30/2-PLUS



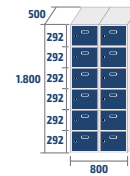
SB-30/3-PLUS



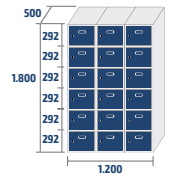
SB-30/4-PLUS



SB-40/1-PLUS




SB-40/2-PLUS




SB-40/3-PLUS

SÉRIE SZ-PLUS




SZ-30/1-PLUS




SZ-30/2-PLUS



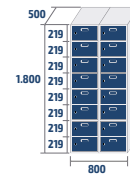
SZ-30/3-PLUS



SZ-30/4-PLUS



SZ-40/1-PLUS




SZ-40/2-PLUS

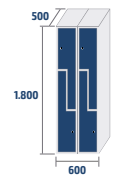


SZ-40/3-PLUS

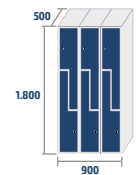
SÉRIE SL-PLUS



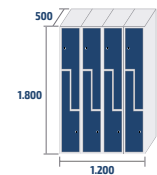
SL-30/1-PLUS




SL-30/2-PLUS



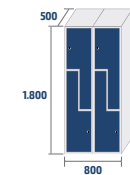
SL-30/3-PLUS



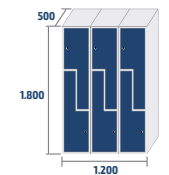
SL-30/4-PLUS



SL-40/1-PLUS



SL-40/2-PLUS



SL-40/3-PLUS

A la profondeur des vestiaires, il faut ajouter l'épaisseur du type de porte choisi :

Porte métallique : 19 mm d'épaisseur.

Porte en mélamine : 18 mm d'épaisseur.

Porte phénolique : 12 mm d'épaisseur.