

SPÉCIFICATIONS TECHNIQUES
CONSIGNES

SÉRIES, BANCO, MINI et SUPERMERCADO

by  **MEGABLOK**





CARACTÉRISTIQUES

Consigne soudée monoblok fabriquée en tôle d'acier laminée à froid, qualité DC01, selon norme européenne EN 10130 avec un contenu en carbone inférieur à 0.12%.

Épaisseur de 0.8 mm.

Procédure de soudure par points.

Traitement antérieur du laquage de passivation et dégraissage avec phosphatation amorphe.

Séchage dans un four à 180°C durant 15 minutes.

Laqué avec peinture époxy-polyester en poudre moyennant cabines robotisées.

Corps et portes en gris RAL 7035 Micro-texturé, épaisseur minimum de 50 micromètres.

Serrure de cylindre chromé avec deux clés.

Inclus des vis d'union entre consignes.

Construction monoblok.



SÉRIE **BANCO**



SÉRIE **MINI**



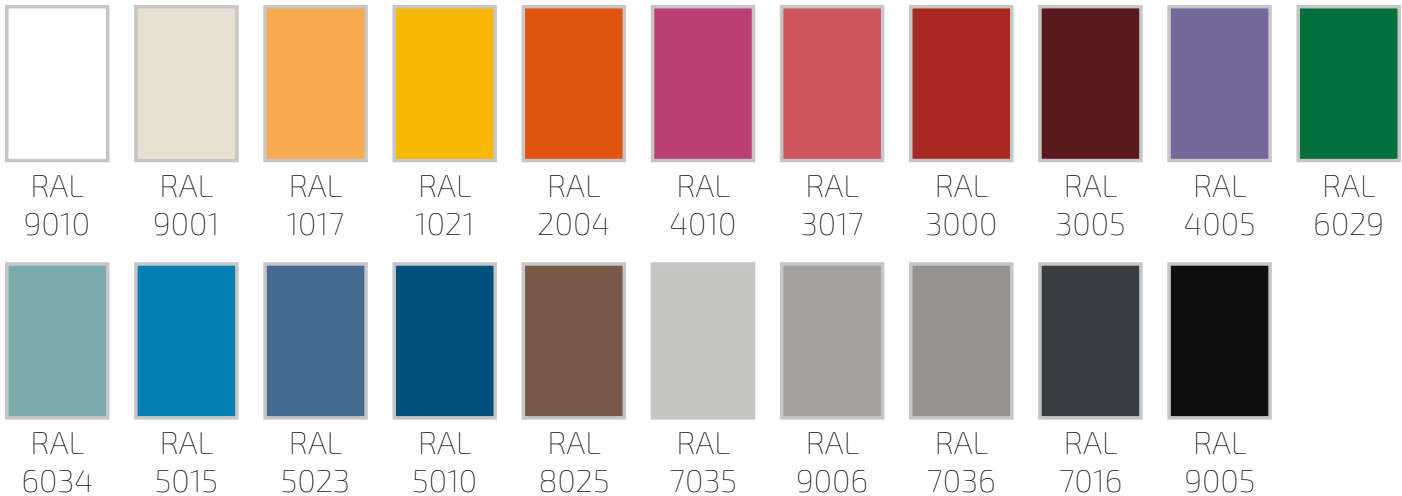
SÉRIE
SUPERMERCADO VERTICAL



SÉRIE
SUPERMERCADO METACRILATO



COULEURS



SERRURES



Le consigne MINIISP n'accepte pas les serrures de porte-monnaie ou les serrures électroniques.

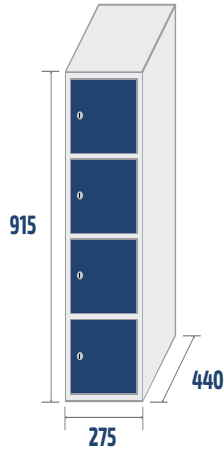
OPTIONS





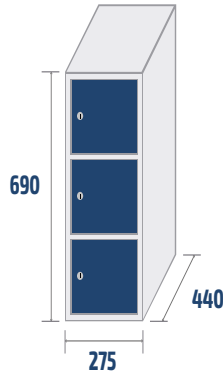
COMBINAISONS ET MESURES

SÉRIE BANCO



TBC04P
COD: 91400 
16kg · 0,11m³

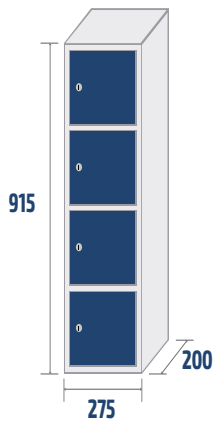
CBC04P
COD: 91402 
17,5kg · 0,11m³



TBC03P
COD: 91300 
13kg · 0,08m³

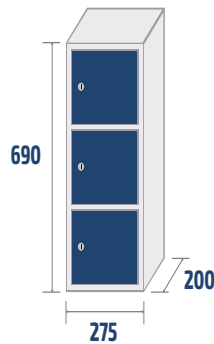
CBC03P
COD: 91302 
14kg · 0,08m³

SÉRIE MINI



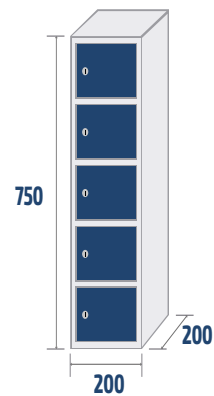
TMIN4P
COD: 91200 
12kg · 0,05m³

CMIN4P
COD: 91202 
13,5kg · 0,05m³



TMIN3P
COD: 91100 
9kg · 0,04m³

CMIN3P
COD: 91102 
10kg · 0,04m³

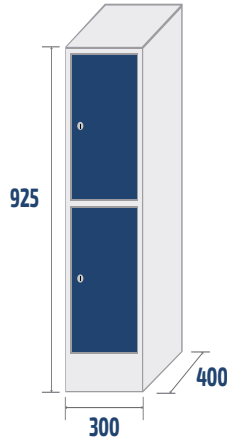


MINISP
COD: 91000 
9kg · 0,03m³



COMBINAISONS ET MESURES

SÉRIE SUPERMERCADO VERTICAL



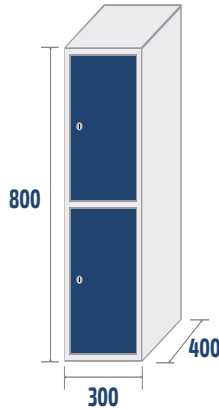
TSVZ2P

COD: 95300
13kg · 0,11m³



CSVZ2P

COD: 95302
14kg · 0,11m³



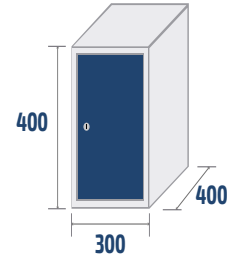
TSVS2P

COD: 95400
12kg · 0,1m³



CSVS2P

COD: 95402
13kg · 0,1m³



TSVS1P

COD: 95500
7kg · 0,05m³

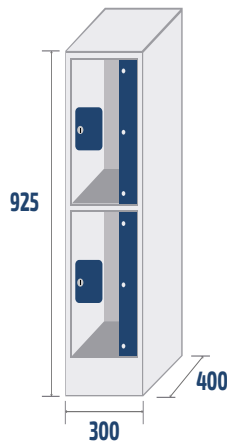


CSVS1P

COD: 95502
7kg · 0,05m³



SÉRIE SUPERMERCADO METACRILATO



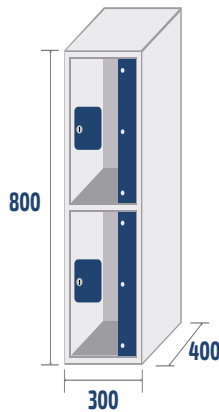
TSVZ2PME

COD: 95333
14kg · 0,11m³



CSVZ2PME

COD: 95303
15kg · 0,11m³



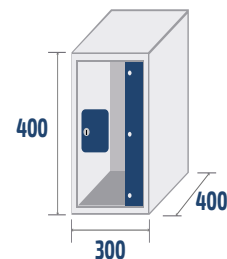
TSVS2PME

COD: 95433
13kg · 0,1m³



CSVS2PME

COD: 95403
14kg · 0,1m³



TSVS1PME

COD: 95533
8kg · 0,05m³



CSVS1PME

COD: 95503
8,5kg · 0,05m³





COMBINAISONS ET MESURES

DIMENSIONS INTÉRIEURES (mm)

SÉRIE	275		
	H	L	P
TBC04P / CBC04P	200	203	408
TBC03P / CBC03P	200	203	408
TMIN4P / CMIN4P	200	203	168
TMIN3P / CMIN3P	200	203	168
MINI5P	120	138	168
TSVZ2P / CSVZ2P	367	227	368
TSVS2P / CSVS2P	367	227	368
TSVS1P / CSVS1P	367	227	368
TSVZ2PME / CSVZ2PME	374	242	384
TSVS2PME / CSVS2PME	374	242	384
TSVS1PME / CSVS1PME	374	242	384