

FICHA TÉCNICA
CONSIGNAS METÁLICAS
SERIE CB



CARACTERÍSTICAS

Consigna soldada monoblok fabricada en chapa de acero laminado en frío, calidad DC01, según norma europea EN 10130 con un contenido en carbono inferior al 0.12%.

Espesor de 0.8mm.

Proceso de soldadura por puntos.

Tratamiento previo al pintado de pasivado y desengrase con fosfatación amorfa.

Secado en horno a 180°C durante 15 minutos.

Pintadas con pintura Epoxi-poliéster en polvo mediante cabinas robotizadas.

Cuerpo y puertas en gris RAL 7035 Microtexturado, espesor mínimo de 50 micras.

Cerradura de cilindro cromada con dos llaves.

Incluye tornillos de unión entre consignas.

Construcción monoblok.

Apilables. Se pueden unir para formar conjuntos.

COLORES METÁLICOS

COLOR ESTÁNDAR



RAL 7035
Gris luminoso
Código HEX: #c5c7c4

GRUPO 1



RAL 5010
Azul genciana
Código HEX: #004f7c

RAL 9010
Blanco puro
Código HEX: #f1eece

RAL 3000
Rojo
Código HEX: #a72920

RAL 6034
Turquesa pastel
Código HEX: #7aacac

RAL 7016
Gris antracita
Código HEX: #383e42

RAL 9005
Negro intenso
Código HEX: #0e0e10

GRUPO 2



RAL 9001
Blanco crema
Código HEX: #e9e0d2

RAL 1017
Amarillo azafrán
Código HEX: #f6a950

RAL 1021
Amarillo colza
Código HEX: #f6b600

RAL 2004
Naranja puro
Código HEX: #e25303

RAL 3017
Rosa
Código HEX: #cb555d



RAL 3005
Rojo vino
Código HEX: #59191f

RAL 4005
Lila azulado
Código HEX: #76689a

RAL 6029
Verde menta
Código HEX: #006f3d

RAL 5015
Azul celeste
Código HEX: #007cb0

RAL 5023
Azul lejanía
Código HEX: #42698c

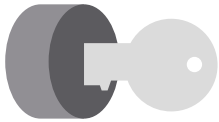


RAL 9006
Aluminio blanco
Código HEX: #a1a1a0

RAL 7036
Gris platino
Código HEX: #979392




CERRADURAS



Cerradura de llave
Para puerta metálica




Cerradura de resbalón
Para puerta en melamina
Para puerta fenólica
Para puerta metacrilato




Pomo poliamida
Para puerta metálica



Pomo metálico tuerca
Para puerta metálica



Pomo metálico
Para puerta metálica
Para puerta en melamina
Para puerta fenólica
Para puerta metacrilato




Tirador metálico
Para puerta metálica
Para puerta en melamina
Para puerta fenólica
Para puerta metacrilato



**Cerradura de combinación 9520
y llave de emergencia**
Para puerta metálica
Para puerta en melamina
Para puerta fenólica
Para puerta metacrilato

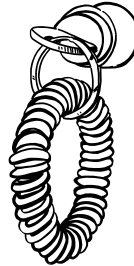
OPCIONES



Ranura buzón




Pintura antibacteriana



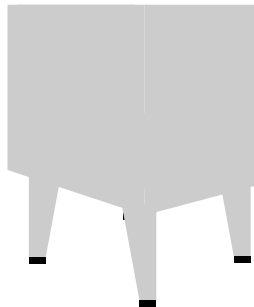
Pulsera elástica
Con posibilidad
de numeración



Placa de numeración

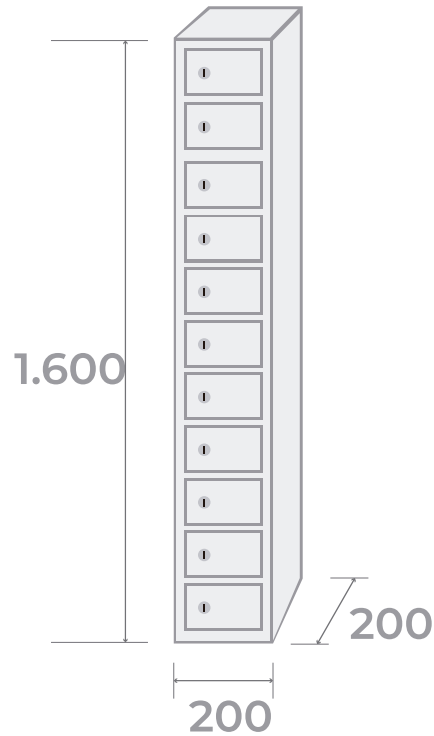


Sobretecho

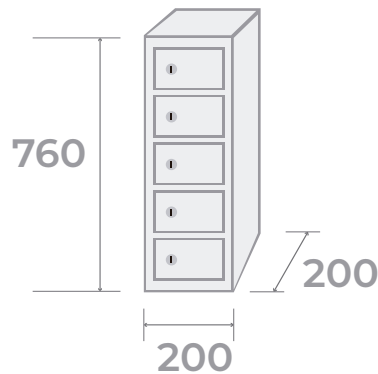


Patas en acero

COMBINACIONES Y MEDIDAS



CB11



CB5