


SPÉCIFICATIONS TECHNIQUES
VESTIAIRES EN PLÁSTIQUE

SÉRIES V, T, M, C, B, Z et E

by  **MEGABLOK**





SERIE PV
1 porte par colonne



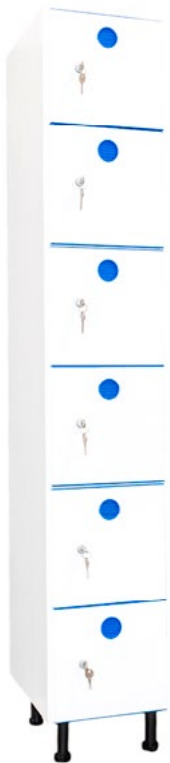
SERIE PT
2 portes par colonne



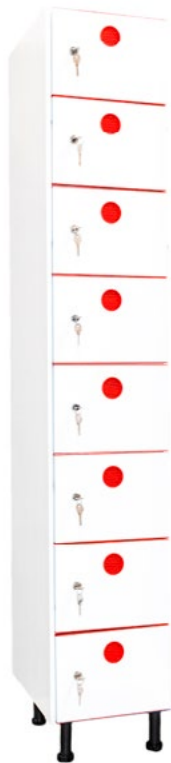
SERIE PM
3 portes par colonne



SERIE PC
4 portes par colonne



SERIE PB
6 portes par colonne



SERIE PZ
8 portes par colonne



SERIE PE
Armoire de nettoyage

CARACTÉRISTIQUES

Fabriqués avec des résines 100% en plastique.

Dessin moderne structurel avec une épaisseur de structur et portes de 18 mm.

Matériaux et finitions inaltérables à l'humidité, aux huiles, acides, graisses, eau, détergents et des éléments corrosives.

Hygiéniques, inodores et imperméables aux bactéries.

Inaltérables a l'oxidation et à l'obsolence.

Surface lisse et sans porosités.

Facile nettoyage avec de l'eau et savon.

Matériel non toxique et recyclable.

Structure solide et de grande résistance.

Tablette intérieure réglable et barre porte cintres avec deux crochets dans les modèles PV.

Barre porte cintres avec deux crochets dans les modèles PT.

Séparation verticale pour industrie salissante dans les modèles PV-40.

Portes avec aération et serrure chromée, type cylindre avec deux clés.

Pieds en PVC réglables en hauteur



COULEURS POUR L'AÉRATION, CHANTS ET CROCHETS



BLEU

ROUGE

VERT

JAUNE

GRIS

SERRURES



Standard: Serrure à clé



Poignée cadenas-able en polyamide (cadenas en option)



Poignée métallique 1 (cadenas à combinaison en option)



Poignée métallique 2 (cadenas à combinaison en option)



Poignée en métal



Monnayeur (monnaie réversible)



Serrure à combinaison et clef de émergence



Serrure à combinaison et clef de émergence



Serrure électronique à combinaison de 4 chiffres NEXT 1



Serrure électronique à combinaison de 4 chiffres NEXT 2



Serrure électronique à combinaison de 4 chiffres SOLA



Serrure électronique à combinaison de 4 chiffres VERSA MINI



Serrure électronique à combinaison de 4 chiffres TELEC



Serrure électronique à combinaison de 4 chiffres ELOCK



Serrure de proximité PROXI 2

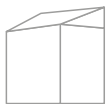


Serrure de proximité PROXI 3

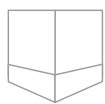


Serrure de proximité VERSA MINI

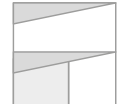
OPTIONS



Toit incliné



Socle en stratifié compact



Séparation vertical

COMBINAISONS ET MESURES

SÉRIE PV




PV-30/1
COD: 22001



PV-30/2
COD: 22002



PV-30/3
COD: 22003



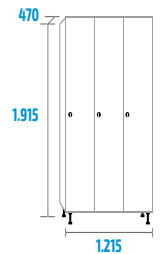
PV-30/4
COD: 22004



PV-40/1
COD: 22006



PV-40/2
COD: 22007



PV-40/3
COD: 22008

SÉRIE PT




PT-30/1
COD: 22011



PT-30/2
COD: 22012



PT-30/3
COD: 22013



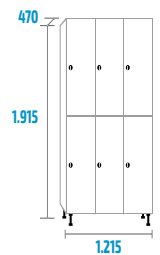
PT-30/4
COD: 22014



PT-40/1
COD: 22016



PT-40/2
COD: 22017



PT-40/3
COD: 22018

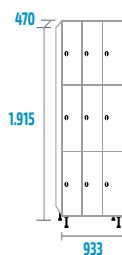
SÉRIE PM




PM-30/1
COD: 22021




PM-30/2
COD: 22022




PM-30/3
COD: 22023



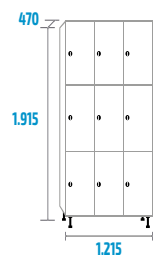
PM-30/4
COD: 22024



PM-40/1
COD: 22026



PM-40/2
COD: 22027



PM-40/3
COD: 22028

COMBINAISONS ET MESURES


SÉRIE PC




PC-30/1
COD: 22031




PC-30/2
COD: 22032




PC-30/3
COD: 22033



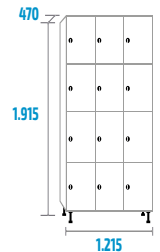
PC-30/4
COD: 22034



PC-40/1
COD: 22036



PC-40/2
COD: 22037




PC-40/3
COD: 22038


SÉRIE PB




PB-30/1
COD: 22061




PB-30/2
COD: 22062




PB-30/3
COD: 22063



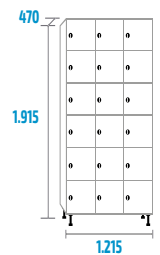
PB-30/4
COD: 22064



PB-30/1
COD: 22061



PB-30/2
COD: 22062



PB-30/3
COD: 22063


SÉRIE PZ



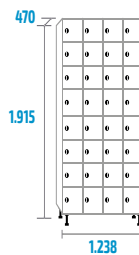
PZ-30/1
COD: 22081




PZ-30/2
COD: 22082




PZ-30/3
COD: 22083




PZ-30/4
COD: 22084



PZ-30/1
COD: 22081



PZ-30/2
COD: 22082




PZ-30/3
COD: 22083



COMBINAISONS ET MESURES

SÉRIE PE



PE-70
COD: 22100

