



SPÉCIFICATIONS TECHNIQUES
OPEN SPACES
SÉRIE CUBIC

by  **MEGABLOK**





CARACTÉRISTIQUES

Corps

Fabriqués en panneau d'agglomérat de fibres de densité moyenne de 16 mm d'épaisseur recouvert d'un papier (rôle) décoratif imprégné avec résines en melamine. Finitions en PVC blanc.

Cet panneau accomplit minimum les caractéristiques spécifiées dans la norme UNEEN 312 pour panneau type P3:

Propriété	Flexion	MOE	Trac. Perp.	Trac. Sup.	Hinch. 24 h	Trac. Perp. (T-313)	Hinch. 24 h (T-313)	Trac. Perp. (T-100)
Essai	UNE-EN 310	UNE-EN 310	UNE-EN 319	UNE-EN 311	UNE-EN 317	UNE-EN 321	UNE-EN 321	UNE-EN 1087-1
Unités	N/mm ²	N/mm ²	N/mm ²	N/mm ²	%	N/mm ²	%	N/mm ²
3 a 4	- 13,0	- 1.800	- 0,50	- 0,80	- 17,0	- 0,18	- 15,0	- 0,09
> 4 a 6	- 14,0	- 1.950	- 0,50	- 0,80	- 16,0	- 0,18	- 14,0	- 0,09
> 6 a 13	- 15,0	- 2.050	- 0,45	- 0,80	- 14,0	- 0,15	- 14,0	- 0,09
> 13 a 20	- 14,0	- 1.950	- 0,45	- 0,80	- 14,0	- 0,13	- 13,0	- 0,08
> 20 a 25	- 12,0	- 1.850	- 0,40	- 0,80	- 13,0	- 0,12	- 12,0	- 0,07
> 25 a 32	- 11,0	- 1.700	- 0,35	- 0,80	- 13,0	- 0,10	- 12,0	- 0,07
> 32 a 40	- 9,0	- 1.550	- 0,30	- 0,80	- 12,0	- 0,09	- 11,0	- 0,06
> 40	- 7,0	- 1.350	- 0,25	- 0,80	- 12,0	- 0,08	- 11,0	- 0,06

(*) L'accomplissement de T-313 ou T-100 est suffisant.

Avec département intérieur.

Inclut les pieds.

Option portes en stratifié

Fabriquées en panneau compact de résines phénoliques.

Matériel rigide, hydrofuge, antibactérienne et indiquée pour les zones humides.

Hautement résistant à l'utilisation intensive et au nettoyages fréquents.

Noyau du panneaux noir.

Conforme aux normes européennes EN 438-1 et EN 438-2. Densité 1450 Kg/m³ selon la norme DIN 53479. Absorption d'eau inférieure à 3%.

Panneau de 12 mm d'épaisseur. Chants profilés.

Pas de entretien nécessaire.

Arrière

Arrière fabriqué en panneau aggloméré hydrofuge en fibres de densité moyenne de 16 mm d'épaisseur.

COULEURS

Corps



M-060

Portes phénoliques



F-085

F-0074

F-0851

F-0010

F-0011

F-0232

F-0210

F-0725

F-6901

F-2478



F-0318

F-0718

F-0717

F-0193

F-0077

F-0080

FM-100

FM-200

FF-405

SERRURES



Standard: Serrure à clé



Poignée cadenasable en polyamide (cadenas en option)



Poignée métallique 1 (cadenas à combinaison en option)



Poignée métallique 2 (cadenas à combinaison en option)



Poignée en métal



Monnayeur (monnaie réversible)



Serrure à combinaison et clé de émergence



Serrure à combinaison et clé de émergence



Serrure électronique à combinaison de 4 chiffres NEXT 1



Serrure électronique à combinaison de 4 chiffres NEXT 2



Serrure électronique à combinaison de 4 chiffres SOLA



Serrure électronique à combinaison de 4 chiffres VERSA MINI



Serrure électronique à combinaison de 4 chiffres TELEC



Serrure électronique à combinaison de 4 chiffres ELOCK



Serrure de proximité PROXI 2



Serrure de proximité PROXI 3



Serrure de proximité VERSA MINI

OPTIONS



Boîte aux lettres intérieure



Numérotation



Séparateurs verticaux



Porte-manteau latéral



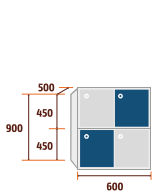
Toit enjoliveur



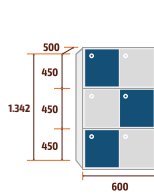
4 roues, 2 avec frein

COMBINAISONS ET MESURES

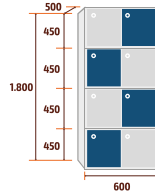
SÉRIE CUBIC-SIMPLE



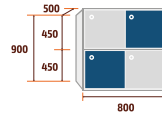
CUBIC-SIMPLE-C-30/2



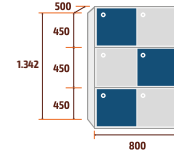
CUBIC-SIMPLE-D-30/2



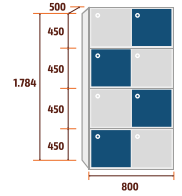
CUBIC-SIMPLE-E-30/2



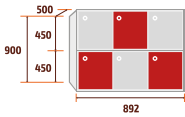
CUBIC-SIMPLE-C-40/2



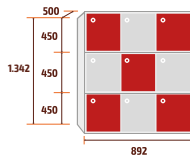
CUBIC-SIMPLE-D-40/2



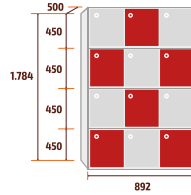
CUBIC-SIMPLE-E-40/2



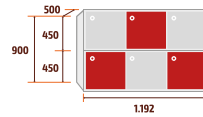
CUBIC-SIMPLE-C-30/3



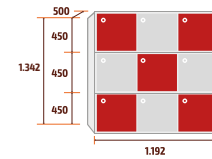
CUBIC-SIMPLE-D-30/3



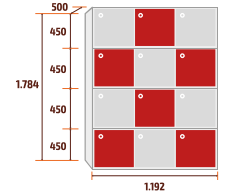
CUBIC-SIMPLE-E-30/3



CUBIC-SIMPLE-C-40/3

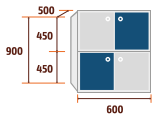


CUBIC-SIMPLE-D-40/3

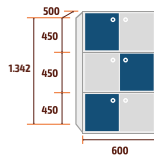


CUBIC-SIMPLE-E-40/3

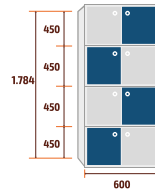
SÉRIE CUBIC-DOBLE



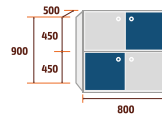
CUBIC-DOBLE-C-30/2



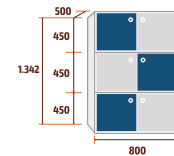
CUBIC-DOBLE-D-30/2



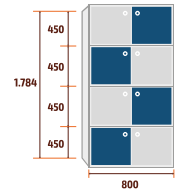
CUBIC-DOBLE-E-30/2



CUBIC-DOBLE-C-40/2



CUBIC-DOBLE-D-40/2



CUBIC-DOBLE-E-40/2