



ESPECIFICAÇÕES TÉCNICAS  
**OPEN SPACES**  
SÉRIE CUBIC

by  **MEGABLOK**







## CARACTERÍSTICAS

### Corpo

Fabricado em painel de fibras de média densidade hidrófugo, com 16 mm de espessura e revestido com papel decorativo impregnado de resinas melamínicas. Rebordo em PVC branco.

Este painel cumpre, no mínimo, as características especificadas na norma UNE-EN 312 para o painel de tipo P3:

Propriedade	Flexão	MOE	Trac. Perp.	Trac. Sup.	Hinch. 24 h	Trac. Perp. (T-313)	Hinch. 24 h (T-313)	Trac. Perp. (T-100)
Ensaio	UNE-EN 310	UNE-EN 310	UNE-EN 319	UNE-EN 311	UNE-EN 317	UNE-EN 321	UNE-EN 321	UNE-EN 1087-1
Unidades	N/mm <sup>2</sup>	N/mm <sup>2</sup>	N/mm <sup>2</sup>	N/mm <sup>2</sup>	%	N/mm <sup>2</sup>	%	N/mm <sup>2</sup>
3 a 4	- 13,0	- 1.800	- 0,50	- 0,80	- 17,0	- 0,18	- 15,0	- 0,09
> 4 a 6	- 14,0	- 1.950	- 0,50	- 0,80	- 16,0	- 0,18	- 14,0	- 0,09
> 6 a 13	- 15,0	- 2.050	- 0,45	- 0,80	- 14,0	- 0,15	- 14,0	- 0,09
> 13 a 20	- 14,0	- 1.950	- 0,45	- 0,80	- 14,0	- 0,13	- 13,0	- 0,08
> 20 a 25	- 12,0	- 1.850	- 0,40	- 0,80	- 13,0	- 0,12	- 12,0	- 0,07
> 25 a 32	- 11,0	- 1.700	- 0,35	- 0,80	- 13,0	- 0,10	- 12,0	- 0,07
> 32 a 40	- 9,0	- 1.550	- 0,30	- 0,80	- 12,0	- 0,09	- 11,0	- 0,06
> 40	- 7,0	- 1.350	- 0,25	- 0,80	- 12,0	- 0,08	- 11,0	- 0,06

(\*) A conformidade com a norma T-313 ou T-100 é suficiente.

Com interior plano.

Inclui pés.

### Opção de portas fenólicas

Fabricado em placa compacta de resina fenólica.

Rígido, hidrófugo, antibacteriano e adequado para zonas húmidas.

Altamente resistente ao desgaste, o que o torna ideal para aplicações com uma elevada taxa de utilização e limpeza frequente.

Núcleo preto.

De acordo com as normas europeias EN 438-1 e EN 438-2. Densidade 1450 Kg/m<sup>3</sup> segundo a norma DIN 53479.

Absorção de água inferior a 3%.

Placa de 12 mm de espessura. Cantos arredondados.


Não necessita de manutenção.

### Traseira

Fabricado em painel de fibras de média densidade repelente de água com 16 mm de espessura.

## CORES

### Corpo



M-060

### Portas fenólicas



F-085

F-0074

F-0851

F-0010

F-0011

F-0232

F-0210

F-0725

F-6901

F-2478



F-0318

F-0718

F-0717

F-0193

F-0077

F-0080

FM-100

FM-200

FF-405

## FECHADURAS



**Padrão:** Fechadura de llave



Fechadura de cadeado em poliamida



Fechadura de cadeado em metal 1



Fechadura de cadeado em metal 2



Cabo de metal



Moedeiro (moeda retornável)



Moedeiro + caixinha para as moedas



Fechadura de combinação e chave de emergência



Fechadura electrónica, combinação de 4 dígitos NEXT 1



Fechadura electrónica, combinação de 4 dígitos NEXT 2



Fechadura electrónica, combinação de 4 dígitos SOLA



Fechadura electrónica, combinação de 4 dígitos VERSA MINI



Fechadura electrónica, combinação de 4 dígitos TELEC



Fechadura electrónica, combinação de 4 dígitos ELOCK



Fechadura de proximidade PROXI 2



Fechadura de proximidade PROXI 3



Fechadura de proximidade VERSA MINI

## OPÇÕES



Caixa de correio interior



Numeração



Separadores verticais



Bengaleiro lateral



Remate do teto.



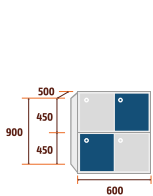
4 rodas, 2 das quais com travões.

Para maior informação pode contactar conosco no telefone 976 50 54 88, ou entrar no nosso site web [www.megablok.com](http://www.megablok.com)

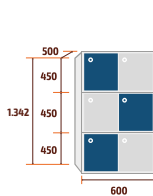


# COMBINAÇÕES E MEDIDAS

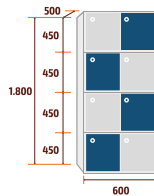
## SÉRIE CUBIC-SIMPLE



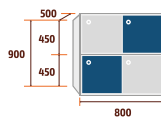
CUBIC-SIMPLE-C-30/2



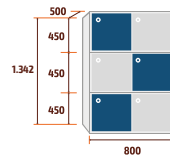
CUBIC-SIMPLE-D-30/2



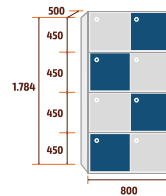
CUBIC-SIMPLE-E-30/2



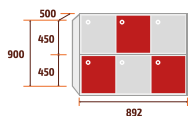
CUBIC-SIMPLE-C-40/2



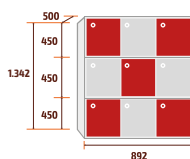
CUBIC-SIMPLE-D-40/2



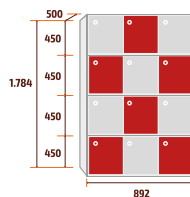
CUBIC-SIMPLE-E-40/2



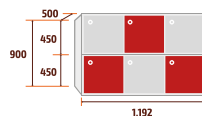
CUBIC-SIMPLE-C-30/3



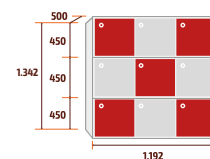
CUBIC-SIMPLE-D-30/3



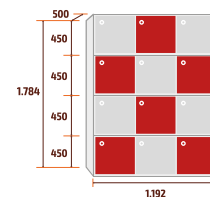
CUBIC-SIMPLE-E-30/3



CUBIC-SIMPLE-C-40/3

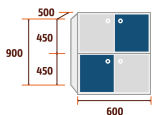


CUBIC-SIMPLE-D-40/3

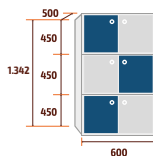


CUBIC-SIMPLE-E-40/3

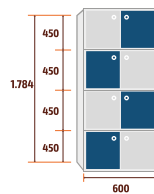
## SÉRIE CUBIC-DOBLE



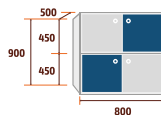
CUBIC-DOBLE-C-30/2



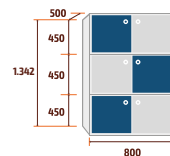
CUBIC-DOBLE-D-30/2



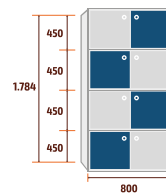
CUBIC-DOBLE-E-30/2



CUBIC-DOBLE-C-40/2



CUBIC-DOBLE-D-40/2



CUBIC-DOBLE-E-40/2