

BANCOS EM FORMICA





BANC-1-1000-FEN



BANC-2-1000-FEN-DC



BANC-3-1500-FEN



BANC-3-1500-FEN



BANC-PARED-1500-FEN



REP-FEN-1500

CARACTERÍSTICAS

Estrutura de aço

Fabricado com tubo de aço de 1,5 mm de espessura.

Pintados com cor cinza RAL 7035 Microtexturada. Espessura mínima de 50 microns.

Estrutura, tubos para cabides e pés fabricados com tubo de aço de 30 x 30 mm.

Sapateiro fabricado com tubo de aço de 20 x 10 mm.

Grande resistência e fácil montagem.

Os pés e os tubos para os cabides incluem tampas de PVC.

Pés reguláveis.

Assento, sapateiro, cabide e prateleira

Fabricados com painel compacto de resinas fenólicas.

Material rígido, hidrófugo, anti-bacteriano e idóneo para zonas húmidas.

Alta resistência ao desgaste, pelo que é ideal para aplicações com elevada taxa de utilização e limpeza frequentes.

Núcleo preto.

Em conformidade com a legislação europeia EN 438-1 E EN 438-2.

Densidade 1450 kg/m³ segundo DIN 53479.

Absorção da água menor do 3%.

Painel fenólico de 10 mm de espessura.

Cantos arredondados.

Não precisa manutenção.

Fácil limpeza


A superfície não porosa repele a sujeira. É fácil de limpar, com detergentes químicos normais ou com produtos desinfetantes, aos quais o material é inalterável. No caso de limpar grafite pode ser utilizado um solvente orgânico sem risco de alteração na cor. Resistente a resíduos alimentares e corantes, já que não afetam nem as propriedades nem a aparência do compacto fenólico.

O bombril ou produtos semelhantes, não estão recomendados, porque podem arranhar a superfície e criar picadas de corrosão. Tome especial cuidado no uso de materiais que contenham cloruros, porque estão contra-indicados porque produzem oxidação. O ácido clorídrico ou os produtos de ferro com contato prolongado também não estão recomendados. Nunca use limpadores de aço comum para aço inoxidável. **NOTA IMPORTANTE:** Secar bem os componentes metálicos.


Complementos

Cabides fabricação com zamak (aleação de zinco com alumínio, magnésio e cobre. Tem boa dureza e boa resistência mecânica). Modelo com 3 cabides.

CORES CHASSI




CORES FORMICA



OPÇÕES



Fixação piso



Opção sapateiro

COMBINAÇÕES E MEDIDAS


SERIE BANC-PARED



BANC-PARED-1000-FEN
COD: 79510 · 9kg · 0,13m³



BANC-PARED-1500-FEN
COD: 79511 · 15kg · 0,2m³




BANC-PARED-2000-FEN
COD: 79512 · 21kg · 0,26m³


SERIE BANC-1



BANC-1-1000-FEN
COD: 79501 · 12kg · 0,16m³

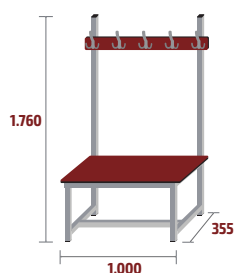


BANC-1-1500-FEN
COD: 79502 · 18kg · 0,24m³

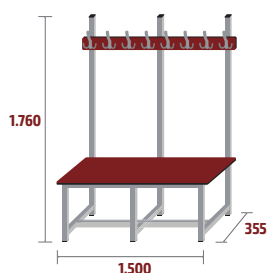


BANC-1-2000-FEN
COD: 79503 · 24kg · 0,33m³

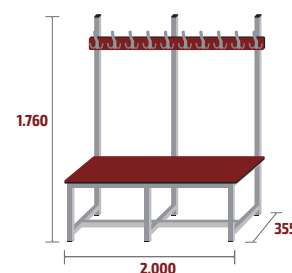
SERIE BANC-2



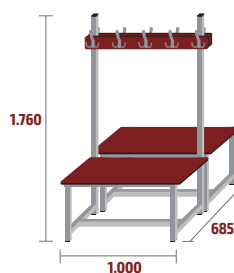
BANC-2-1000-FEN
COD: 79504 · 24kg · 0,23m³ · 5 ↓



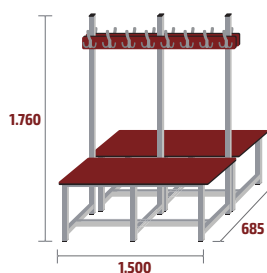
BANC-2-1500-FEN
COD: 79505 · 32kg · 0,3m³ · 8 ↓



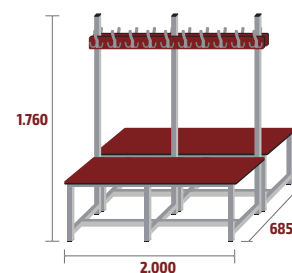
BANC-2-2000-FEN
COD: 79506 · 37kg · 0,31m³ · 10 ↓



BANC-2-1000-FEN-DC
COD: 79554 · 48kg · 0,46m³ · 10 ↓



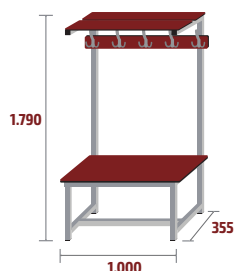
BANC-2-1500-FEN-DC
COD: 79555 · 64kg · 0,6m³ · 16 ↓



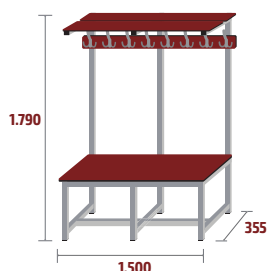
BANC-2-2000-FEN-DC
COD: 79556 · 74kg · 0,62m³ · 20 ↓

COMBINAÇÕES E MEDIDAS

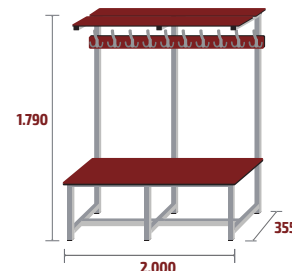
SERIE BANC-3



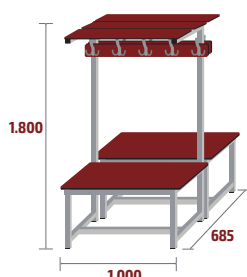
BANC-3-1000-FEN
 COD: 79507 · 31,5kg · 0,23m³ · 5 ↓



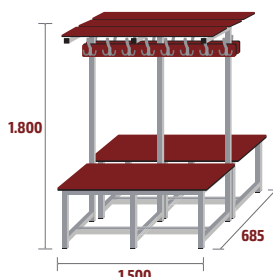
BANC-3-1500-FEN
 COD: 79508 · 38,5kg · 0,3m³ · 8 ↓



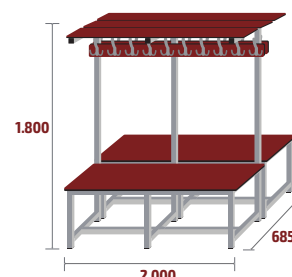
BANC-3-2000-FEN
 COD: 79509 · 43,5kg · 0,31m³ · 10 ↓



BANC-3-1000-FEN-DC
 COD: 79557 · 63kg · 0,46m³ · 10 ↓



BANC-3-1500-FEN-DC
 COD: 79558 · 77kg · 0,6m³ · 16 ↓



BANC-3-2000-FEN-DC
 COD: 79559 · 87kg · 0,62m³ · 20 ↓

SERIE PER-FEN



PER-FEN-1000
 COD: 79930 · 3kg · 0,009m³ · 5 ↓

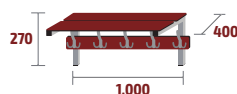


PER-FEN-1500
 COD: 79931 · 5kg · 0,013m³ · 8 ↓




PER-FEN-2000
 COD: 79932 · 8kg · 0,018m³ · 10 ↓

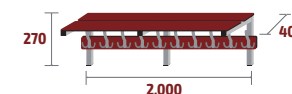
SERIE REP-FEN



REP-FEN-1000
 COD: 79940 · 8kg · 0,11m³ · 5 ↓



REP-FEN-1500
 COD: 79941 · 11kg · 0,16m³ · 8 ↓



REP-FEN-2000
 COD: 79942 · 14kg · 0,22m³ · 10 ↓