




ESPECIFICAÇÕES TÉCNICAS
BANCOS EM AÇO





BANC-H-1000



BANC-H-1500
























BANC-H-2000

CARACTERÍSTICAS

Características

- Construção em tubo de aço de 1,5 mm de espessura.
- Peint en peinture en poudre Epoxi-polyester RAL 7035.
- Estrutura soldada.
- Muito resistente.
- Inclui extremidades de PVC..
- Empilhável.
- Com sapateiro.

CORES CHASSI

										
RAL 9010	RAL 9001	RAL 1017	RAL 1021	RAL 2004	RAL 4010	RAL 3017	RAL 3000	RAL 3005	RAL 4005	RAL 6029
										
RAL 6034	RAL 5015	RAL 5023	RAL 5010	RAL 8025	RAL 7035	RAL 9006	RAL 7036	RAL 7016	RAL 9005	

OPÇÕES

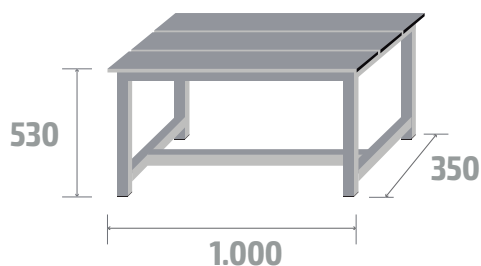


Fixação piso



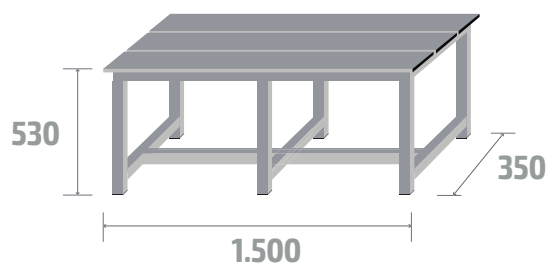
Pés reguláveis

COMBINACIONES Y MEDIDAS



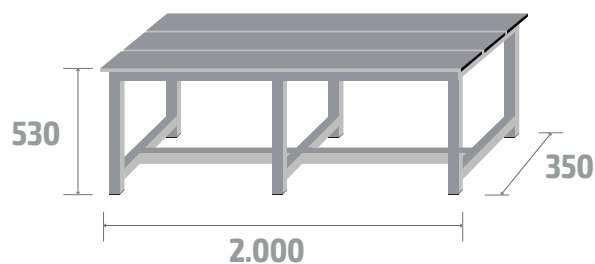
BANC-H-1000

COD: 79100 · 12kg · 0,19m³



BANC-H-1500

COD: 79150 · 18kg · 0,28m³



BANC-H-2000

COD: 79200 · 24kg · 0,37m³