

SPÉCIFICATIONS TECHNIQUES
BANCS POUR VESTIAIRES

BANCS EN BOIS ET ACIER

by  **MEGABLOK**





BANC-MINI



BANC-1-1500



BANC-2-1500



BANC-1-1000



BANC-3-1500-DC



BANC-4-1500

CARACTÉRISTIQUES

Châssis

Fabriqué en tube d'acier 1.5 mm épaisseur.

Peint en gris RAL 7035 Micro-texturé. Épaisseur de la peinture minimum de 50 micromètres.

Structure, tubes pour fixation des lamelles en bois avec crochets et pieds fabriqués avec tube d'acier de 30x30 mm.

Repose chaussure fabriqué en tubes d'acier de 20x10 mm.

Robuste, résistant et assemblage facile.

Bouchons en PVC inclus

Pied réglable en hauteur.

Lamelles en Bois






















Lamelles en bois de pin laqué en vernis de polyuréthane. (90 mm de largeur x 16 mm épaisseur) Qualité Flandres V.
Bois provenant des forêts durables.

Crochets

Crochets fabriqués en zamak (alliage de zinc avec aluminium, magnésium et cuivre. Dureté et bonne résistance mécanique).

Modèle de trois crochets.

COULEURS DU CHÂSSIS

										
RAL 9010	RAL 9001	RAL 1017	RAL 1021	RAL 2004	RAL 4010	RAL 3017	RAL 3000	RAL 3005	RAL 4005	RAL 6029
										
RAL 6034	RAL 5015	RAL 5023	RAL 5010	RAL 8025	RAL 7035	RAL 9006	RAL 7036	RAL 7016	RAL 9005	

OPTIONS



Fixation au sol



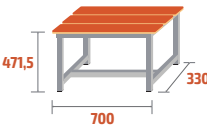
Pieds réglables



Étagère pour
chaussures


COMBINAISONS ET MESURES

SÉRIE BANC-MINI




BANC-MINI
COD: 79004 · 8kg · 0,11m³


SÉRIE BANC-1



BANC-1-1000
COD: 79010 · 9,5kg · 0,16m³

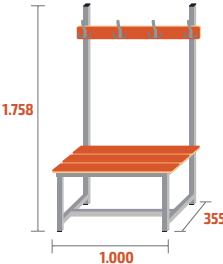


BANC-1-1500
COD: 79001 · 14kg · 0,23m³

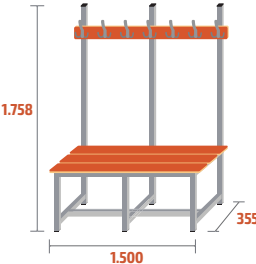


BANC-1-2000
COD: 79020 · 18kg · 0,31m³

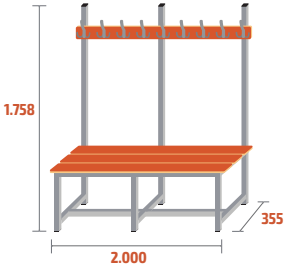
SÉRIE BANC-2



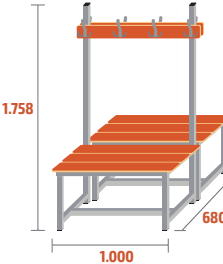
BANC-2-1000
COD: 79012 · 16kg · 0,23m³ · 4 ↓



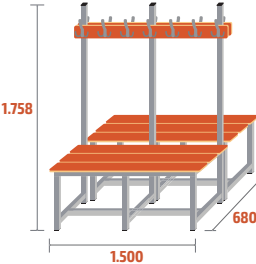
BANC-2-1500
COD: 79013 · 24kg · 0,3m³ · 7 ↓



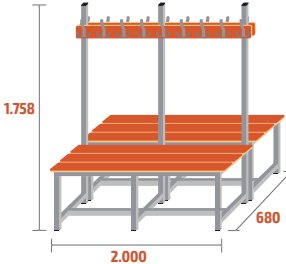
BANC-2-2000
COD: 79014 · 29kg · 0,31m³ · 9 ↓



BANC-2-1000-DC
COD: 79212 · 28kg · 0,46m³ · 8 ↓



BANC-2-1500-DC
COD: 79213 · 42kg · 0,6m³ · 14 ↓

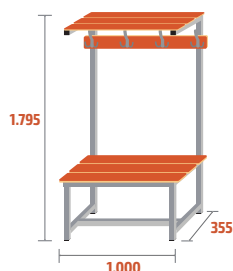


BANC-2-2000-DC
COD: 79214 · 52kg · 0,62m³ · 18 ↓

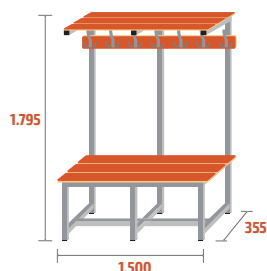


COMBINAISONS ET MESURES

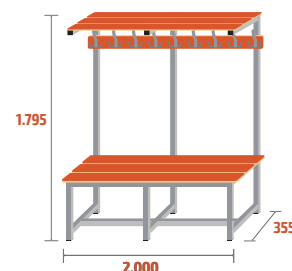
SÉRIE **BANC-3**



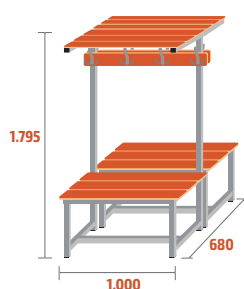
BANC-3-1000
COD: 79022 · 21,5kg · 0,28m³ · 4 ↓



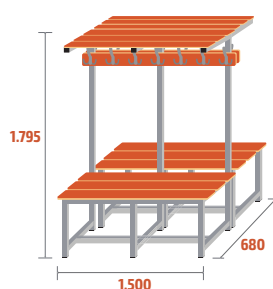
BANC-3-1500
COD: 79023 · 28,5kg · 0,36m³ · 7 ↓



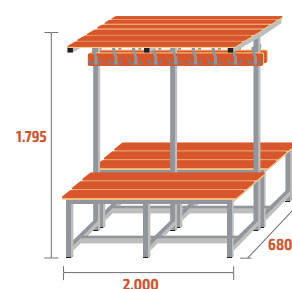
BANC-3-2000
COD: 79024 · 33,5kg · 0,45m³ · 9 ↓



BANC-3-1000-DC
COD: 79222 · 37kg · 0,48m³ · 8 ↓

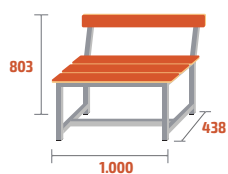


BANC-3-1500-DC
COD: 79223 · 51kg · 0,62m³ · 14 ↓




BANC-3-2000-DC
COD: 79224 · 61kg · 0,64m³ · 18 ↓


SÉRIE **BANC-4**



BANC-4-1000
COD: 79300 · 11,5kg · 0,34m³



BANC-4-1500
COD: 79325 · 16,5kg · 0,51m³



BANC-4-2000
COD: 79350 · 20,5kg · 0,68m³



OPTION CONSIGNES POUR BANCS

Fabriqués en tôle d'acier laminé à froid qualité DC01, selon la norme européenne EN10130 avec un contenu en carbone inférieur à 0.12%. Epaisseur de 0.6 mm.

Traitement avant passage en peinture de passivation, dégraissage avec phosphatation d'acide.

Séché au four à 180°C pendant 15 minutes.

Peintes avec peinture en poudre Epoxy par moyen de cabines robotisés.

Peintes en gris RAL 7035 micro-texturé. Micro-texturé épaisseur minimum 50 microns.

Avec rosettes d'aération.

Serrures à cylindre chromé.

Double pliage sur le périmètre.

Bords sans arêtes coupantes et charnières occultes.

