



ESPECIFICACIONES TÉCNICAS BANCOS EN MADERA Y ACERO

Características

1

Chasis

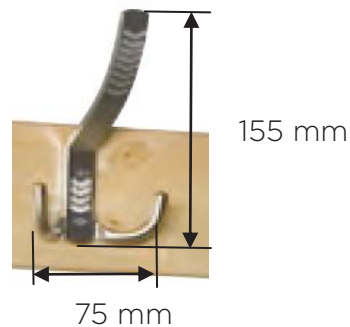
Fabricado en tubo de acero de 1.5 mm de grosor.
Pintados en gris RAL 7035 Microtexturado. Espesor mínimo de 50 micras.
Marco, tubos perchero y patas fabricadas con tubo de acero de 25x25 mm.
Barra zapatero fabricadas con tubo de acero de 20x10 mm.
Gran resistencia y fácil montaje.
Las patas y los tubos perchero incluyen conteras PVC.

Listones

Listones de madera de pino (90 mm de ancho x 16 mm grosor) recubiertos de barniz de poliuretano, calidad Flandes V. Madera proveniente de bosques sostenibles con certificado de cadena de custodia FSC.

Perchas

Fabricadas en zamak (aleación de zinc con aluminio, magnesio y cobre. Tiene dureza y buena resistencia mecánica). Modelo de tres ganchos.






ESPECIFICACIONES TÉCNICAS


BANCOS EN MADERA Y ACERO

Colores chasis

2



RAL 9010




RAL 9001



RAL 1017



RAL 1021



RAL 2004



RAL 4010



RAL 3017



RAL 3000




RAL 3005




RAL 4005



RAL 6029



RAL 6034





RAL 5015



RAL 5023

RAL 5010
Estándar


RAL 8025

RAL 7035
Estándar chasis

RAL 9006



RAL 7036



RAL 7016




RAL 9005

ESPECIFICACIONES TÉCNICAS


BANCOS EN MADERA Y ACERO

Opciones


3



Repisa zapatero



Fijación al suelo



Contera regulable en altura

ESPECIFICACIONES TÉCNICAS

BANCOS EN MADERA Y ACERO

Modelos y medidas

4

CÓD	MOD.	↑	↗	↔	kg	M ³	↓
79004	BANC-MINI	480	340	700	8	0,11	
79010	BANC-1-1000	480	340	1000	9,5	0,16	
79001	BANC-1-1500	480	340	1500	14	0,23	
79020	BANC-1-2000	480	340	2000	16	0,31	
79012	BANC-2-1000	1745	355	1000	16	0,23	4
79013	BANC-2-1500	1745	355	1500	24	0,3	7
79014	BANC-2-2000	1745	355	2000	29	0,31	9
79212	BANC-2-1000-DC	1745	685	1000	28	0,46	8
79213	BANC-2-1500-DC	1745	685	1500	42	0,6	12
79214	BANC-2-2000-DC	1745	685	2000	52	0,62	16
79022	BANC-3-1000	1800	355	1000	21,5	0,28	4
79023	BANC-3-1500	1800	355	1500	28,5	0,36	7
79024	BANC-3-2000	1800	355	2000	33,5	0,45	9
79222	BANC-3-1000-DC	1800	685	1000	37	0,48	8
79223	BANC-3-1500-DC	1800	685	1500	51	0,62	12
79224	BANC-3-2000-DC	1800	685	2000	61	0,64	16
79300	BANC-4-1000	810	420	1000	11,5	0,34	
79325	BANC-4-1500	810	420	1500	16,5	0,51	
79350	BANC-4-2000	810	420	2000	20,5	0,68	

Unidades en milímetros

ESPECIFICACIONES TÉCNICAS

BANCOS EN MADERA Y ACERO

Modelos y medidas

4



BANC-1-1500



BANC-2-1500



BANC-2-1500-DC



BANC-3-1500



BANC-3-1500-DC



BANC-4-1500