



FICHA TÉCNICA
CONSIGNAS
SERIES BANCO, MINI Y SUPERMERCADO



CARACTERÍSTICAS

Consigna soldada monoblok fabricada en chapa de acero laminado en frío, calidad DC01, según norma europea EN 10130 con un contenido en carbono inferior al 0.12%.

Espesor de 0.8mm.

Proceso de soldadura por puntos.

Tratamiento previo al pintado de pasivado y desengrase con fosfatación amorfa.

Secado en horno a 180°C durante 15 minutos.

Pintadas con pintura Epoxi-poliéster en polvo mediante cabinas robotizadas.

Cuerpo y puertas en gris RAL 7035 Microtexturado, espesor mínimo de 50 micras.

Cerradura de cilindro cromada con dos llaves.

Incluye tornillos de unión entre consignas.

Construcción monoblok.



SERIE **BANCO**



SERIE **MINI**



SERIE **SUPERMERCADO VERTICAL**



SERIE **SUPERMERCADO METACRILATO**

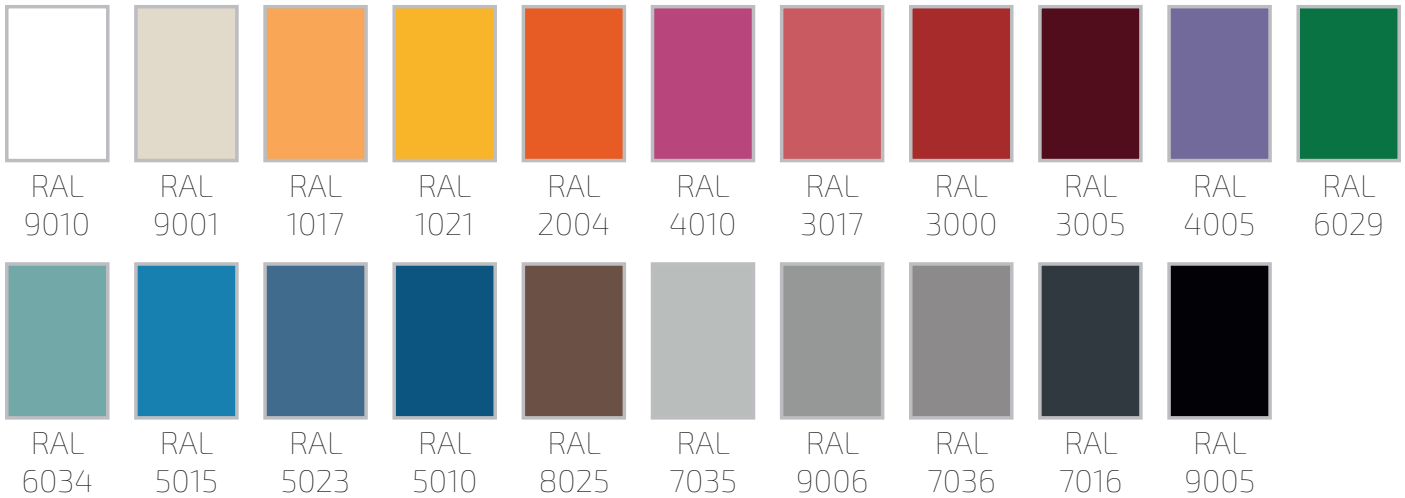


SERIE **SUPERMERCADO HORIZONTAL**



SERIE **MAXI**

COLORES

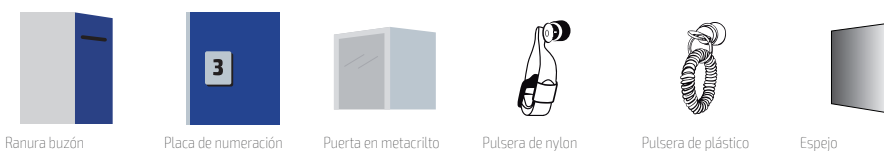


CERRADURAS



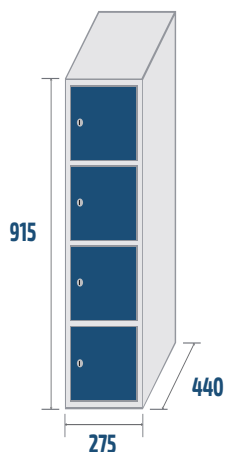
La consigna **MINISP** no admite cerraduras de monedero ni cerraduras electrónicas.

OPCIONES



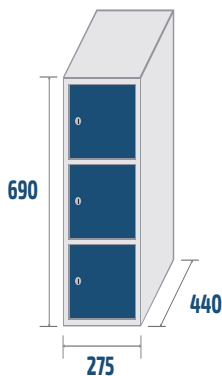
COMBINACIONES Y MEDIDAS

SERIE BANCO



TBC04P
 COD: 91400
 16kg · 0,11m³

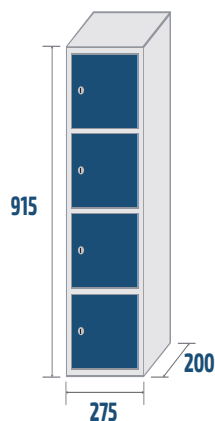
CBC04P
 COD: 91402
 17,5kg · 0,11m³



TBC03P
 COD: 91300
 13kg · 0,08m³

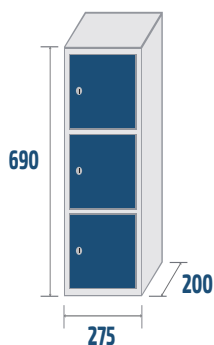
CBC03P
 COD: 91302
 14kg · 0,08m³

SERIE MINI



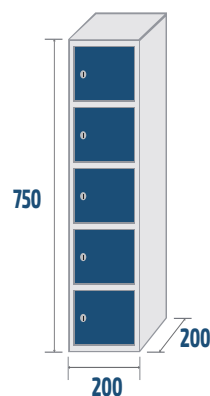
TMIN4P
 COD: 91200
 12kg · 0,05m³

CMIN4P
 COD: 91202
 13,5kg · 0,05m³



TMIN3P
 COD: 91100
 9kg · 0,04m³

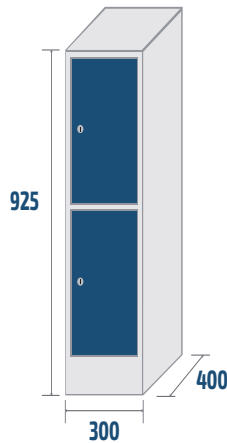
CMIN3P
 COD: 91102
 10kg · 0,04m³



MINISP
 COD: 91000
 9kg · 0,03m³

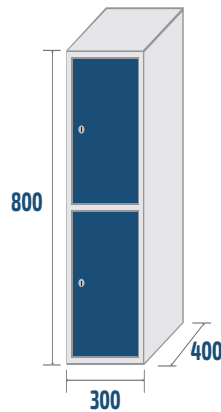
COMBINACIONES Y MEDIDAS

SERIE SUPERMERCADO VERTICAL



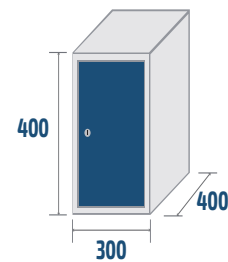
TSVZ2P
 COD: 95300
 13kg · 0,11m³

CSVZ2P
 COD: 95302
 14kg · 0,11m³



TSVS2P
 COD: 95400
 12kg · 0,1m³

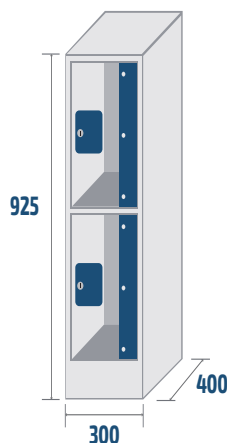
CSVS2P
 COD: 95402
 13kg · 0,1m³



TSVS1P
 COD: 95500
 7kg · 0,05m³

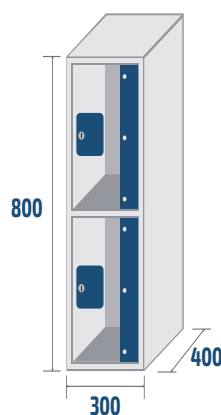
CSVS1P
 COD: 95502
 7kg · 0,05m³

SERIE SUPERMERCADO METACRILATO



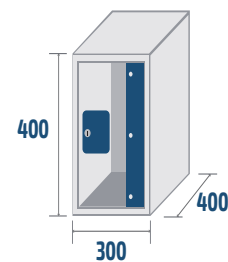
TSVZ2PME
 COD: 95333
 14kg · 0,11m³

CSVZ2PME
 COD: 95303
 15kg · 0,11m³



TSVS2PME
 COD: 95433
 13kg · 0,1m³

CSVS2PME
 COD: 95403
 14kg · 0,1m³

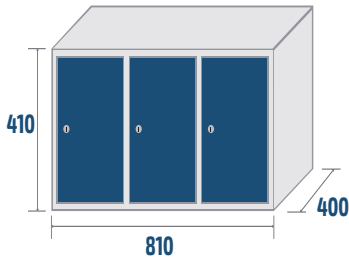



TSVS1PME
 COD: 95533
 8kg · 0,05m³


CSVS1PME
 COD: 95503
 8,5kg · 0,05m³

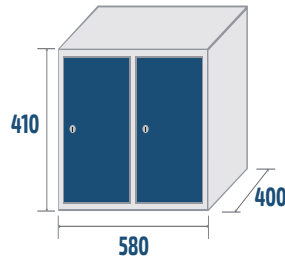
COMBINACIONES Y MEDIDAS

SERIE SUPERMERCADO HORIZONTAL



TSH3P
 COD: 95200 
 19kg · 0,14m³

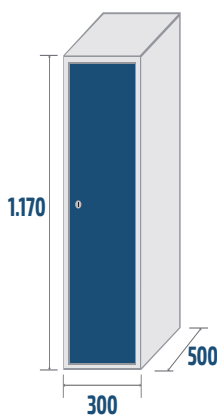
CSH3P
 COD: 95202 
 21kg · 0,14m³



TSH2P
 COD: 95100 
 12kg · 0,09m³

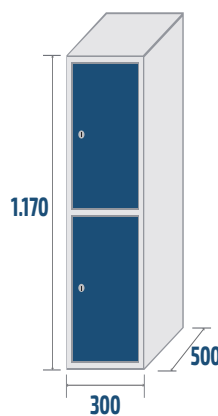
CSH2P
 COD: 95102 
 13kg · 0,09m³

SERIE MAXI



TMAXI1P
 COD: 97305 
 12kg · 0,18m³

CMAXI1P
 COD: 97300 
 13kg · 0,18m³



TSV2PMAXI
 COD: 95600 
 14kg · 0,12m³

CSV2PMAXI
 COD: 95602 
 15kg · 0,12m³

COMBINACIONES Y MEDIDAS

MODELO	HUECO ÚTIL (mm)		
	ALTO	ANCHO	FONDO
TBC04P / CBC04P	200	203	408
TBC03P / CBC03P	200	203	408
TMIN4P / CMIN4P	200	203	168
TMIN3P / CMIN3P	200	203	168
MINI5P	120	138	168
TSVZ2P / CSVZ2P	367	227	368
TSVS2P / CSVS2P	367	227	368
TSVS1P / CSVS1P	367	227	368
TSH3P / CSH3P	367	227	368
TSH2P / CSH2P	367	227	368
TMAX1P / CMAX1P	1.128	227	468
TSV2PMAXI / CSV2PMAXI	367	227	468
TBC03P	200	203	408
TSVZ2PME / CSVZ2PME	374	242	384
TSVS2PME / CSVS2PME	374	242	384
TSVS1PME / CSVS1PME	374	242	384