



**OPEN SPACES**  
*SERIE CUBIC*





# CARACTERÍSTICAS

## Envolvente

Fabricada en tablero de aglomerado hidrófugo de fibras de densidad media, de 19 mm de espesor y recubierto con papel decorativo impregnado con resinas melamínicas. Canteado en PVC color blanco.

Este tablero cumple como mínimo las características especificadas en la norma UNE-EN 312 para tablero tipo P3:

Propiedad	Flexión	MOE	Trac. Perp.	Trac. Sup.	Hinch. 24 h	Trac. Perp. (T-313)	Hinch. 24 h (T-313)	Trac. Perp. (T-100)
Ensayo	UNE-EN 310	UNE-EN 310	UNE-EN 319	UNE-EN 311	UNE-EN 317	UNE-EN 321	UNE-EN 321	UNE-EN 1087-1
Unidades	N/mm <sup>2</sup>	N/mm <sup>2</sup>	N/mm <sup>2</sup>	N/mm <sup>2</sup>	%	N/mm <sup>2</sup>	%	N/mm <sup>2</sup>
3 a 4	- 13,0	- 1.800	- 0,50	- 0,80	- 17,0	- 0,18	- 15,0	- 0,09
> 4 a 6	- 14,0	- 1.950	- 0,50	- 0,80	- 16,0	- 0,18	- 14,0	- 0,09
> 6 a 13	- 15,0	- 2.050	- 0,45	- 0,80	- 14,0	- 0,15	- 14,0	- 0,09
> 13 a 20	- 14,0	- 1.950	- 0,45	- 0,80	- 14,0	- 0,13	- 13,0	- 0,08
> 20 a 25	- 12,0	- 1.850	- 0,40	- 0,80	- 13,0	- 0,12	- 12,0	- 0,07
> 25 a 32	- 11,0	- 1.700	- 0,35	- 0,80	- 13,0	- 0,10	- 12,0	- 0,07
> 32 a 40	- 9,0	- 1.550	- 0,30	- 0,80	- 12,0	- 0,09	- 11,0	- 0,06
> 40	- 7,0	- 1.350	- 0,25	- 0,80	- 12,0	- 0,08	- 11,0	- 0,06

(\*) El cumplimiento de T-313 o T-100 es suficiente.

Con departamento interior.

## Opción puertas fenólicas

Fabricadas en tablero compacto de resinas fenólicas.

Material rígido, hidrófugo, antibacteriano e idóneo para zonas húmedas.

Altamente resistente al desgaste, por lo que resulta ideal para aplicaciones con un elevado índice de utilización y limpieza frecuente.

Núcleo de color negro.

Acorde a las normativas europeas EN 438-1 y EN 438-2. Densidad 1450 Kg/m<sup>3</sup> según DIN 53479. Absorción del agua menor al 3%.

Tablero de 12 mm de grosor. Cantos redondeados.


No precisa mantenimiento.

## Trasera

Fabricada en tablero de aglomerado hidrófugo de fibras de densidad media, de 19 mm de espesor.


## COLORES

### Cuerpo melamina



Blanco  
M-060

### Puertas fenólicas



Blanco  
F-085



Gris claro  
F-0074



Crema  
F-0851



Amarillo  
F-0010



Naranja  
F-0011



Rosa  
F-0232



Rojo  
F-0210



Verde claro  
F-0725



Verde oscuro  
F-6901



Turquesa  
F-2478



Burdeos  
F-0318



Azul claro  
F-0718



Azul oscuro  
F-0717



Aluminio  
F-0193



Gris oscuro  
F-0077




Negro  
F-0080



Madera Clara  
FM-100



Madera oscura  
FM-200



Wengue  
FF-405

## CERRADURAS



**Estándar:** Cerradura de resbalón



Pomo en poliamida



Pomo metálico 2



Tirador metálico



Cerradura de combinación 9520 y llave de emergencia



Cerradura electrónica de combinación de 4 dígitos NEXT 1



Cerradura electrónica de combinación de 4 dígitos NEXT 2



Cerradura electrónica de combinación de 4 dígitos SOLA



Cerradura electrónica de combinación de 4 dígitos VERSA MINI



Cerradura electrónica de combinación de 4 dígitos TELEC



Cerradura electrónica de combinación de 4 dígitos ELOCK



Cerradura de proximidad PROXI 2



Cerradura de proximidad PROXI 3



Cerradura de proximidad VERSA MINI

## OPCIONES



Buzón interior.



Numeración.



Divisorias verticales.



Techo embellecedor.



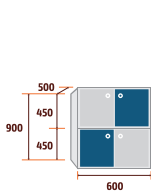
Perchero lateral.



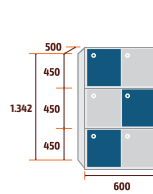
4 ruedas, 2 de ellas con freno.

## COMBINACIONES Y MEDIDAS

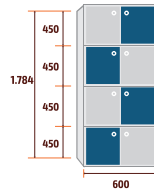
### SERIE CUBIC-SIMPLE



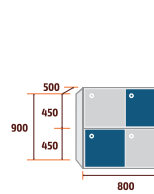
CUBIC-SIMPLE-C-30/2



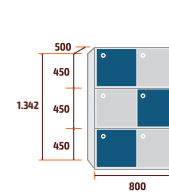
CUBIC-SIMPLE-D-30/2



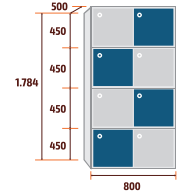
CUBIC-SIMPLE-E-30/2



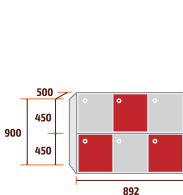
CUBIC-SIMPLE-C-40/2



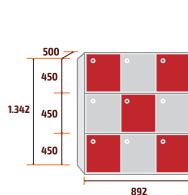
CUBIC-SIMPLE-D-40/2



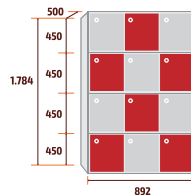
CUBIC-SIMPLE-E-40/2



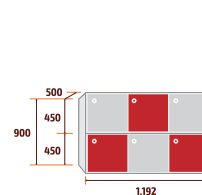
CUBIC-SIMPLE-C-30/3



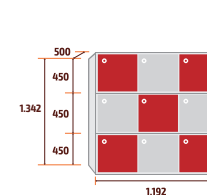
CUBIC-SIMPLE-D-30/3



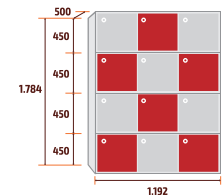
CUBIC-SIMPLE-E-30/3



CUBIC-SIMPLE-C-40/3

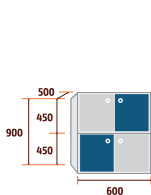


CUBIC-SIMPLE-D-40/3

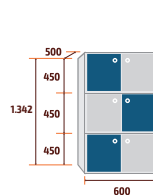


CUBIC-SIMPLE-E-40/3

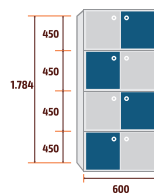
### SERIE CUBIC-DOBLE



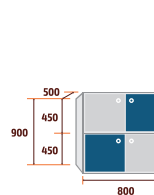
CUBIC-DOBLE-C-30/2



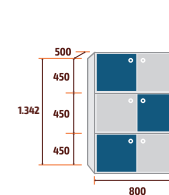
CUBIC-DOBLE-D-30/2



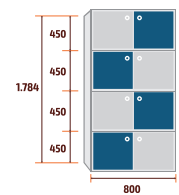
CUBIC-DOBLE-E-30/2



CUBIC-DOBLE-C-40/2



CUBIC-DOBLE-D-40/2



CUBIC-DOBLE-E-40/2