



ESPECIFICACIONES TÉCNICAS

TAQUILLAS ESPECIALES TAQUILLA LAVANDERÍA

Características

1

Taquilla soldada fabricada en chapa de acero laminado en frío, calidad DC01, según norma europea EN 10130 con un contenido en carbono inferior al 0.12%. Espesor de 0.6mm.

Proceso de soldadura por puntos.

Tratamiento previo al pintado de pasivado y desengrase con fosfatación amorfa.

Secado en horno a 180°C durante 15 minutos.

Pintadas con pintura Epoxi-poliéster en polvo mediante cabinas robotizadas.

Cuerpo y puerta en gris RAL 7035 Microtexturado, espesor mínimo de 50 micras.

Puerta con refuerzo y roseta de ventilación.

Frontal con tapa basculante para la introducción de la ropa.

Bandeja inferior.

Ganchos para sujetar la bolsa recolectora (bolsa no incluida).

Cerradura de cilindro cromada con dos llaves.




ESPECIFICACIONES TÉCNICAS

TAQUILLAS ESPECIALES TAQUILLA LAVANDERÍA

Colores

2



RAL 9010



RAL 9001



RAL 1017



RAL 1021



RAL 2004



RAL 4010



RAL 3017



RAL 3000




RAL 3005



RAL 4005



RAL 6029



RAL 6034




RAL 5015



RAL 5023




RAL 5010
Estándar puertas



RAL 8025




RAL 7035
Estándar cuerpo



RAL 9006



RAL 7036



RAL 7016



RAL 9005

ESPECIFICACIONES TÉCNICAS

TAQUILLAS ESPECIALES TAQUILLA LAVANDERÍA

Medidas

3

CÓD	MOD.	↑	↗	↔
42100	TL-1	1800	500	400

