




FICHA TÉCNICA
TAQUILLAS DE PLÁSTICO
SERIES V, T, M, C, B, Z y E





SERIE PV
1 puerta por columna



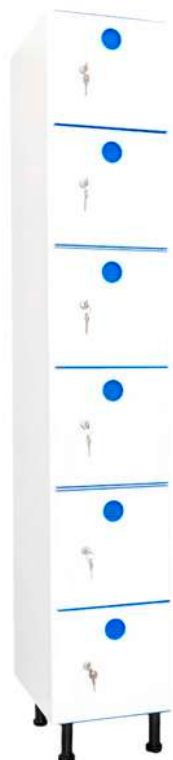
SERIE PT
2 puertas por columna



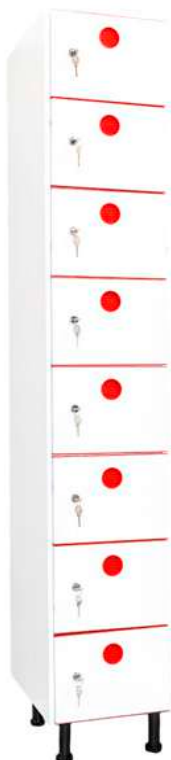
SERIE PM
3 puertas por columna



SERIE PC
4 puertas por columna



SERIE PB
6 puertas por columna



SERIE PZ
8 puertas por columna



SERIE PE
Armario de limpieza

CARACTERÍSTICAS

Fabricadas con resinas plásticas 100%.

Moderno diseño estructural con un grosor de paredes y puertas de 18 mm.

Materiales y acabados inalterables a la humedad, aceites, ácidos, grasas, agua, detergentes y elementos corrosivos.

Higiénicas, inodoras e impermeables a las bacterias.

Inalterables a la oxidación y envejecimiento.

Superficie lisa y no porosa. Fácil lavado con agua y jabón.

Material no tóxico y reciclable.

Estructura estable y de gran resistencia.

Bandeja interior ajustable y barra colgador con dos ganchos en modelos PV.

Barra colgador con dos ganchos en modelos PT.

Divisoria vertical en modelos PV-40.


Puertas con ventilación y cerradura cromada tipo bombín con dos llaves.

Patas de PVC regulables en altura.

Se sirven montadas.



COLORES PARA EL RESPIRADERO, CANTEADO Y GANCHOS



CERRADURAS



OPCIONES



COMBINACIONES Y MEDIDAS

SERIE PV



PV-30/1
COD: 22001



PV-30/2
COD: 22002




PV-30/3
COD: 22003



PV-30/4
COD: 22004



PV-40/1
COD: 22006



PV-40/2
COD: 22007



PV-40/3
COD: 22008

SERIE PT



PT-30/1
COD: 22011



PT-30/2
COD: 22012



PT-30/3
COD: 22013



PT-30/4
COD: 22014



PT-40/1
COD: 22016



PT-40/2
COD: 22017



PT-40/3
COD: 22018


SERIE PM



PM-30/1
COD: 22021



PM-30/2
COD: 22022




PM-30/3
COD: 22023



PM-30/4
COD: 22024



PM-40/1
COD: 22026



PM-40/2
COD: 22027



PM-40/3
COD: 22028

COMBINACIONES Y MEDIDAS


SERIE PC




PC-30/1
COD: 22031



PC-30/2
COD: 22032




PC-30/3
COD: 22033



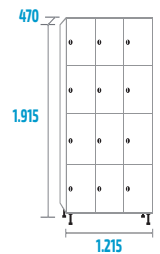
PC-30/4
COD: 22034



PC-40/1
COD: 22036



PC-40/2
COD: 22037



PC-40/3
COD: 22038

SERIE PB




PB-30/1
COD: 22061



PB-30/2
COD: 22062




PB-30/3
COD: 22063



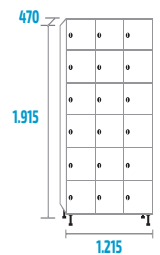
PB-30/4
COD: 22064



PB-30/1
COD: 22061



PB-30/2
COD: 22062



PB-30/3
COD: 22063

SERIE PZ




PZ-30/1
COD: 22081




PZ-30/2
COD: 22082




PZ-30/3
COD: 22083




PZ-30/4
COD: 22084



PZ-30/1
COD: 22081




PZ-30/2
COD: 22082



PZ-30/3
COD: 22083

COMBINACIONES Y MEDIDAS

SERIE PE



PE-70
COD: 22100

