



## FICHA TÉCNICA

# TAQUILLAS DE PLÁSTICO SERIE PV, PT, PM, PC, PB, PZ Y PE

## Características

# 1

Fabricadas con resinas plásticas 100%.

Moderno diseño estructural con un grosor de paredes y puertas de 18 mm.

Materiales y acabados inalterables a la humedad, aceites, ácidos, grasas, agua, detergentes y elementos corrosivos.

Higiénicas, inodoras e impermeables a las bacterias.

Inalterables a la oxidación y envejecimiento.

Superficie lisa y no porosa. Fácil lavado con agua y jabón.

Material no tóxico y reciclable.

Estructura estable y de gran resistencia.

Bandeja interior ajustable y barra colgador con dos ganchos en modelos PV.

Barra colgador con dos ganchos en modelos PT.

Divisoria vertical en modelos PV-40.

Puertas con ventilación y cerradura cromada tipo bombín con dos llaves.

Patas de PVC regulables en altura.

Se sirven montadas.




# FICHA TÉCNICA

# TAQUILLAS DE PLÁSTICO SERIE PV, PT, PM, PC, PB, PZ Y PE

## Colores

# 2

### Colores opcionales para las puertas




Azul claro



Azul oscuro



Rojo



Gris


### Colores estándar para el respiradero, canteado y ganchos




Azul




Rojo




Verde



Amarillo



Gris




# FICHA TÉCNICA

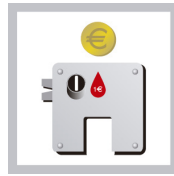
# TAQUILLAS DE PLÁSTICO SERIE PV, PT, PM, PC, PB, PZ Y PE

## Opciones


# 3



Pomo metálico (candado combinación opcional)



Monedero (moneda retornable)



Monedero + cajetín depósito



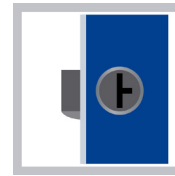
Sobretecho inclinado



Zócalo PVC



Separación vertical



Cerradura de resbalón con bombillo extraíble y llave maestra





## FICHA TÉCNICA

# TAQUILLAS DE PLÁSTICO SERIE PV, PT, PM, PC, PB, PZ Y PE

## Combinaciones y medidas

# 4

### SERIE PV

**PV-30/1**  
COD. 22001



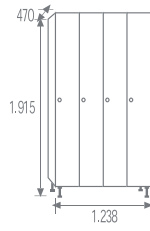
**PV-30/2**  
COD. 22002



**PV-30/3**  
COD. 22003



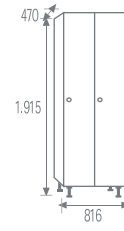
**PV-30/4**  
COD. 22004



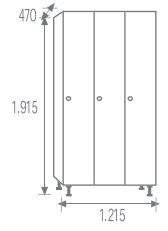
**PV-40/1**  
COD. 22006



**PV-40/2**  
COD. 22007



**PV-40/3**  
COD. 22008



### SERIE PT

**PT-30/1**  
COD. 22011



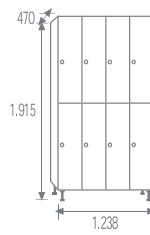
**PT-30/2**  
COD. 22012



**PT-30/3**  
COD. 22013



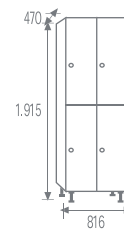
**PT-30/4**  
COD. 22014



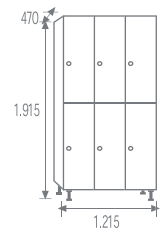
**PT-40/1**  
COD. 22016



**PT-40/2**  
COD. 22017



**PT-40/3**  
COD. 22018



### SERIE PM

**PM-30/1**  
COD. 22021



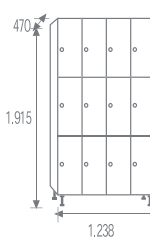
**PM-30/2**  
COD. 22022



**PM-30/3**  
COD. 22023



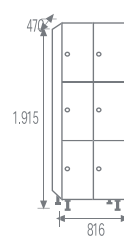
**PM-30/4**  
COD. 22024



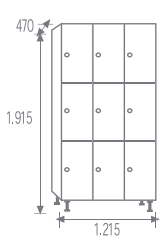
**PM-40/1**  
COD. 22026



**PM-40/2**  
COD. 22027



**PM-40/3**  
COD. 22028



### SERIE PC

**PC-30/1**  
COD. 22031



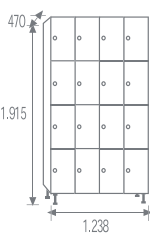
**PC-30/2**  
COD. 22032



**PC-30/3**  
COD. 22033



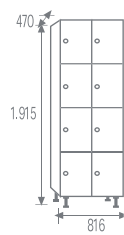
**PC-30/4**  
COD. 22034



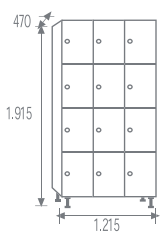
**PC-40/1**  
COD. 22036



**PC-40/2**  
COD. 22037



**PC-40/3**  
COD. 22038





## FICHA TÉCNICA

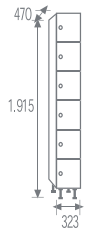
# TAQUILLAS DE PLÁSTICO SERIE PV, PT, PM, PC, PB, PZ Y PE

## Combinaciones y medidas

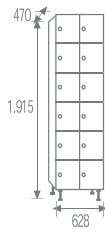
# 4

### SERIE PB

**PB-30/1**  
COD. 22061



**PB-30/2**  
COD. 22062



**PB-30/3**  
COD. 22063



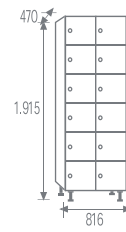
**PB-30/4**  
COD. 22064



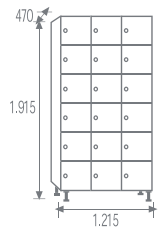
**PB-40/1**  
COD. 22066



**PB-40/2**  
COD. 22067




**PB-40/3**  
COD. 22068



### SERIE PZ

**PZ-30/1**  
COD. 22081



**PZ-30/2**  
COD. 22082



**PZ-30/3**  
COD. 22083



**PZ-30/4**  
COD. 22084



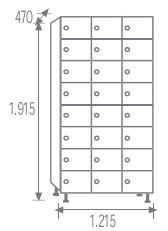
**PZ-40/1**  
COD. 22086



**PZ-40/2**  
COD. 22087



**PZ-40/3**  
COD. 22088



### SERIE PE

**PE-70**  
COD. 22100

